



FOSUN 复星

2017中期報告

復星國際有限公司
FOSUN INTERNATIONAL LIMITED

(在香港註冊成立之有限公司)

(股份代號：00656)

歸屬於母公司股東的利潤為
人民幣

5,864.5 百萬元

以家庭客戶為中心，
智造植根中國的
全球幸福生態系統

復星全新「亮相」

2017年對復星而言別具意義，既是復星集團創立廿五周年，也是復星國際在香港上市十周年。在這個里程碑之年，集團戰略實現了進化升級：復星堅持植根中國，深耕健康、快樂及富足領域。通過持續創新和提升產業運營，智造C2M(客戶到智造者)的幸福生態系統，為全球家庭客戶提供高質的產品和服務。

今年上半年，復星迎來了集團上海辦公室喬遷。新上海辦公室位於BFC外灘金融中心，擁有智慧、綠色、環保的辦公環境，坐落於黃浦江畔外灘高端金融核心地帶，佔地42萬平方米。BFC融匯了金融、商業、旅遊、文化、藝術等多種功能，是復星「蜂巢城市」的領航之作。

復星藝術中心也落戶BFC，它是由英國建築設計事務所Foster + Partners和Heatherwick Studio聯合設計，其創新設計的三層可移動「流蘇」簾幕系統，在光影轉換中流淌著非凡的動態之美，成為了上海藝術文化時尚的新地標。

在集團上海辦公室搬遷之際，復星啟用全新的品牌標識。新標識採用「復星金」專屬色，並採用了端莊柔和的字體，更符合復星「以家庭客戶為中心」的升級戰略需要。新標識賦予了復星新的品牌形象，為復星矢志為全球家庭客戶提供高品質的產品和服務的目標，提供了有力支持。同時，為了全方位打造One Fosun生態系統，復星也在進一步優化公司視覺識別系統，建立集團和所屬成員企業一體化的品牌形象體系。



目 錄

財務摘要	2
業務概覽	3
亮點	6
管理層討論與分析	8
簡明中期綜合損益表	41
簡明中期綜合收益表	42
簡明中期綜合財務狀況表	44
簡明中期綜合權益變動表	48
簡明中期綜合現金流量表	50
簡明中期綜合財務報表附註	52
法定披露	81
公司資料	94
詞彙定義	95

財務摘要

截至6月30日止六個月

以人民幣百萬元計算	2017年	2016年(重列)
收入	36,272.8	32,505.0
健康生態	10,294.6	8,753.8
快樂生態	6,525.7	5,809.9
富足生態	19,756.8	18,112.0
保險及金融	14,286.9	13,109.1
投資	1,721.2	818.6
蜂巢地產	3,748.7	4,184.3
內部抵銷	(304.3)	(170.7)
歸屬於母公司股東之利潤	5,864.5	4,390.6
健康生態	1,016.0	679.3
快樂生態	516.3	375.5
富足生態	5,278.9	4,289.4
保險及金融	1,769.4	1,062.1
投資	3,091.3	2,761.6
蜂巢地產	418.2	465.7
未分配開支	(943.6)	(906.2)
內部抵銷	(3.1)	(47.4)
每股盈利－基本(以人民幣元計算)	0.68	0.51
每股盈利－稀釋(以人民幣元計算)	0.68	0.51

業務概覽

復星植根中國，深耕健康、快樂、富足領域，通過科技引領、持續創新，智造客戶到智造者(C2M)幸福生態系統，為全球家庭客戶提供高品質的產品和服務。復星於1992年成立，2007年本公司(股份代號：00656.HK)在香港聯交所上市。

過去5年來，復星持續取得了25%的淨利潤複合年增長率，每股盈利複合年增長率為18%。此增長率源自三個核心生態：健康、快樂及富足的投資和發展，主要由全球家庭客戶，尤其來自中國家庭客戶的消費增長驅動。

2017年上半年，復星的三個核心生態實現強勁增長，特別是面向家庭客戶的重要平台復星醫藥、地中海俱樂部、豫園商城和復星葡萄牙保險等都呈現良好的發展勢頭。受益於我們的C2M戰略運營模式，本集團的成員企業為復星生態系統提供真正的端到端對接，為全球3,000多萬家庭客戶提供優質產品和服務。





健康生態

快樂生態

本集團的主要生態架構如下：

健康生態

本集團的健康生態包括擁有領先地位的醫療健康產業集團復星醫藥，以及醫療服務公司Luz Saúde、養老服務公司星堡老年服務、健康管理公司星益、以及提供健康保險服務的復星聯合健康保險。本集團亦投資其他醫療及母嬰產品公司，如英國領先的嬰童品牌Silver Cross。

快樂生態

本集團的快樂生態包括旅遊及休閒、體驗式產品及服務。旅遊及休閒的主要公司包括地中海俱樂部、三亞亞特蘭蒂斯及豫園商城。地中海俱樂部於本集團旗下已成長為全球領先的提供一站式旅遊及休閒服務的度假村，中國亦是其發展最快速的市場。亞特蘭蒂斯位於海南島三亞，是本集團開發並持有的高品質體驗式酒店，預期將於2018年開業。

本集團亦投資及持有世界級的體驗式產品及服務，如潮流領導品牌Folli Follie及以色列領先化妝品公司AHAVA。

富足生態

本集團的富足生態包括保險及金融、投資及蜂巢地產三個板塊。本集團的保險及金融業務包括葡萄牙最大的保險公司Fidelidade、美國的MIG、香港的鼎睿再保險、中國的永安財險及復星保德信人壽。本集團亦在全球投資數間金融機構，包括葡萄牙市場領先的商業及私人銀行BCP、浙江網商銀行和總部位於德國的私人銀行H&A。

本集團的投資板塊，包括其私募股權及風險資本公司的投資，亦包括阿里巴巴發起設立的官方物流供應商合作夥伴菜鳥。二級市場投資包括中國最大型的樓宇廣告公司分眾傳媒等公司。投資板塊亦包括本集團的資產管理公司，如日本IDERA等；及資源類業務，如南京南鋼、海南礦業及總部位於悉尼的油氣公司洛克石油。

本集團的蜂巢地產板塊包括本集團上海辦公室所在的外灘金融中心、復地、28 Liberty及Lloyds Chambers等。



策略及前景

本集團有信心有能力透過 C2M 戰略運營模式持續為股東創造價值。

本集團將圍繞 C2M 生態系統持續開展投資併購，夯實核心業務，加大包括人工智能 (AI) 在內的科技及研發創新投入，將產品、服務、物流、客戶資料匯聚在「ONE Fosun」基於業務場景的全流程數據化平台裡，加速推動復星 C2M 生態系統的進化，致力於更好地服務全球家庭客戶。

在 C2M 戰略運營模式下，ONE Fosun 主要優勢包括：

1. 本集團的客戶、品牌、營銷及人才網絡可將世界級的產品及服務帶進中國；
2. 嫁接本集團投資及運營的高品質的產品及服務以持續提升業務增長；
3. 服務超過 3,000 萬家庭客戶的 C2M 生態系統及基於業務場景的大數據；及
4. 具備廣泛經驗及專業知識的全球人才平台。

亮點



財務亮點：


- 2017年上半年，歸屬母公司股東之利潤為人民幣58.6億元，較2016年上半年增加33.6%；
- 本集團於2017年5月成功以約美元29.4億元出售美國保險公司Ironshore予Liberty Mutual Group Inc.，實現淨收益約美元2.9億元；
- A股市場成功上市6家公司，1個國際上市項目將在本報告期後完成¹；
- 本集團於2017年6月底的現金狀況²為人民幣782.4億元，較2016年12月31日上升50.0%；及
- 淨債務佔總權益的比例(淨債務比率)從2016年12月31日的60.3%下降至2017年6月30日的47.4%。

¹ 包括本集團的被投企業。

² 指現金及銀行結餘及定期存款。

經營亮點：

- 地中海俱樂部入住客戶數量同比增長8.1%，2017年中國新開2家度假村，預計2020年達到20家；
- BCP扭虧為盈，淨利潤錄得約歐元89.9百萬元，客戶數量增加21%；
- 復星聯合健康保險於2017年2月正式營業，已推出32款健康保險產品；
- 豫園商城報告期內淨利潤翻倍；其黃金業務改善顯著，門店數量新增76家，2016年商圈客流約4,000萬人次；及
- 2017年7月本集團宣佈以歐元6.25億元與三元股份聯合收購法國健康塗抹醬公司St-Hubert，該收購尚待監管批准。



管理層討論與分析

業務回顧

截至報告期末，本集團歸屬於母公司股東之淨資產達到人民幣98,760.3百萬元，較2016年末增加6.9%。報告期內，本集團歸屬於母公司股東之利潤為人民幣5,864.5百萬元，較2016年同期上升33.6%。

本集團之報告資產的重新分類

本集團在過去五年來始終專注於健康、快樂、富足生態。在新的資產分類下，本集團原先屬於投資類別的資產已進行更合理的分配。

單位：人民幣百萬元

板塊	於2017年 6月30日 總資產	於2016年 12月31日 總資產 (重列)	與2016年末 相比變化
健康生態	66,074.0	58,118.8	13.7%
快樂生態	37,009.9	29,685.7	24.7%
富足生態	408,182.8	411,036.3	(0.7%)
保險及金融	213,810.5	240,954.2	(11.3%)
投資	81,552.6	69,815.5	16.8%
蜂巢地產	112,819.7	100,266.6	12.5%
內部抵銷	(10,179.3)	(12,061.3)	不適用
合計	501,087.4	486,779.5	2.9%

公司架構¹ (截至2017年6月30日)

健康生態			快樂生態		富足生態				
醫藥	醫療服務	健康產品	旅遊及休閒	體驗式產品及服務	保險及金融		投資		蜂巢地產
復星醫藥 37.75%	復星聯合健康保險 ³ 20%	Silver Cross 87.20%	地中海俱樂部 ⁶ 90.10%	AHAVA ⁸ 100%	復星葡萄牙保險 ¹¹ 84.9861%	復星恒利證券 100%	復星創富 100%	南京南鋼 ¹² 60%	復地 100%
國藥控股 ²	星益 100%	三元股份 ⁵ 20.45%	亞特蘭蒂斯 99.98%	Tom Tailor ⁹ 29.15%	MIG 100%	H&A 99.91%	IDERA 97.50%	海南礦業 51.57%	28 Liberty 100%
Alma Lasers ²	Luz Saúde ⁴ 98.79%		豫園商城 26.45%	酷特智能 16.19%	鼎睿再保險 86.93%	BCP 24.73%	分眾傳媒 6.36%	洛克石油 100%	外灘金融中心 50%
直觀醫療 JV ²	星堡老年服務 50%		Thomas Cook ⁷ 11.16%	Folli Follie ¹⁰ 13.89%	復星保德信人壽 50%	浙江網商銀行 25%	菜鳥 7.50%		Lloyds Chambers ¹³ 90.01%
					永安財險 40.68%				

註：

- 簡化圖表概述本集團之重要投資。本集團、聯營公司、合營公司及本集團管理的基金截至2017年6月30日直接持股比例的總和。
- 虛線框內公司是復星醫藥之投資。有關具體信息，請參閱復星醫藥之披露。
- 在會計處理時，列於「保險及金融」子板塊下。
- 本集團附屬公司Fidelidade持有Luz Saúde 98.79%的權益，由此，本集團持有Luz Saúde的有效權益為83.96%。
- 本集團通過全資附屬公司及其管理之基金復星創泓分別持有三元股份16.67%及3.78%之權益。本集團持有復星創泓普通合夥人權益和有限合夥人權益共計36.22%，因此，本集團持有三元股份有效權益為18.04%。
聯合三元股份於2017年7月投資St-Hubert，該交易須待監管審批，尚未完成。
- 本集團全資附屬公司持有地中海俱樂部68.99%的權益，附屬公司Fidelidade持有其19.53%的權益，本集團持有61.88%權益的附屬公

司持有其1.58%的權益。因此，本集團持有地中海俱樂部的有效權益為86.57%。

- 本公司及其附屬公司Fidelidade分別持有Thomas Cook 3.938%及7.225%的權益，因此，本集團持有Thomas Cook的有效權益為10.08%。
- 本集團持有99%權益之附屬公司持有AHAVA 100%權益。由此，本集團持有AHAVA的有效權益為99%。
- 本公司持有Tom Tailor 14.33%的權益，本集團附屬公司Fidelidade持有其10.49%的權益，Fidelidade持有51%權益的公司持有其4.33%的權益。因此，本集團持有Tom Tailor的有效權益為25.12%。
- 本集團通過全資附屬公司持有Folli Follie 10%的權益，此外，本集團管理的基金復星一保德信中國機會基金通過其全資附屬公司持有其3.89%的權益。
- 本集團通過全資附屬公司持有Fidelidade 84.9861%的權益、Multicare 80%的權益及Fidelidade Assistência 80%的權益。
- 自2015年末南京南鋼不再作為本公司之附屬公司。
- 本集團作為有限合夥人持有Lloyds Chambers 90%之有效權益，作為普通合夥人持有其0.005%之有效權益。

健康生態

本集團健康生態業務包括復星醫藥、醫療服務和健康產品三部分。

報告期內，健康板塊的收入和歸屬於母公司股東之利潤列示如下：

收入	2017年6月30日止 6個月	2016年6月30日止 6個月	同比變化
	10,294.6	8,753.8	+17.6%
	人民幣百萬元	人民幣百萬元	

歸屬於母公司 股東之利潤	2017年6月30日止 6個月	2016年6月30日止 6個月	同比變化
	1,016.0	679.3	+49.6%
	人民幣百萬元	人民幣百萬元	

報告期內，健康生態板塊收入增長主要受益於復星醫藥收入持續穩定的增長。歸屬於母公司股東之利潤增長主要來源於復星醫藥的利潤增長及處置可供出售資產之收益。

本集團健康生態業務包括復星醫藥、醫療服務和健康產品三部分。

復星醫藥

2017年上半年，在全球及中國經濟仍充滿挑戰和不確定性的形勢下，國家醫療體制改革持續深化，製藥工業增速有所恢復但仍持續低位運行，而醫療技術及醫療服務仍受益於政策，面臨快速發展機遇。報告期內，復星醫藥秉持「持續創新、樂享健康」的經營理念，圍繞醫藥健康核心業務，堅持產品創新和管理提升、國際化發展，積極推進內生式增長、外延式擴張、整合式發展，主營業務繼續保持均衡增長。



報告期內，復星醫藥實現營業收入人民幣8,277百萬元，較2016年同期增長20.34%，剔除2017年新併購Breas Medical Holdings AB、2016年設立溫州老年病醫院有限公司（「溫州老年病醫院」）及併購濟南齊魯醫學檢驗有限公司（「齊魯檢驗所」）的可比因素等影響後，營業收入較2016年同期口徑增長17.06%。其中：復星醫藥藥品製造與研發業務實現營業收入人民幣5,706百萬元，較2016年同期增長18.95%；醫療服務業務實現營業收入人民幣1,011百萬元，較2016年同期增長34.44%；剔除2016年新設溫州老年病醫院及併購齊魯檢驗所的可比因素等的影響後，醫療服務業務營業收入較2016年同期口徑增長19.14%。復星醫藥在中國大陸實現營業收入人民幣6,808百萬元，較2016年同期增長14.38%，復星醫藥海外國家或地區實現營業收入人民幣1,469百萬元，較2016年同期增長58.64%，復星醫藥海外收入佔比為17.75%，較2016年同期提升4.29%。

報告期內，復星醫藥實現稅前利潤人民幣2,179百萬元、歸屬於母公司股東的利潤人民幣1,689百萬元，分別較2016年同期增長12.92%及12.58%。稅前利潤、歸屬於母公司股東的利潤增長主要是由於復星醫藥業務保持穩定增長，銷售結構進一步優化，營銷體系建設及供應鏈整合效果顯現。

報告期內，復星醫藥經營活動產生的現金流量淨額保持持續上升。2017年上半年經營活動產生現金流量淨額人民幣1,104百萬元，較2016年同期增長17.90%，復星醫藥盈利能力和運營質量進一步提升。

醫療服務

星益

本集團注入人民幣50百萬元註冊資金全資成立了星益。星益致力於融合本集團的內外部優秀醫療資源，旨在面向中高端會員客戶和企業用戶，提供一站式、全流程健康管理服務及第三方保險服務。

截至報告期末，星益推出了針對中高端會員客戶的一站式健康管理產品，包括針對企業客戶的員工健康福利計劃產品，針對保險客戶的創新融合產品，及針對母嬰群體的健康服務產品。星益已組建了一支包含保險理賠專家、專家醫師、健康管理師和營養師的專業服務團隊，依託他們自己的多媒體客戶服務系統和健康管理系統，為目標客戶提供專業的健康管理服務。

於2017年上半年，星益在中國建立的直付網絡已經覆蓋30個省119個城市的約500個合作醫療體檢機構，依託業內領先的保險理賠核心系統為保險公司提供專業的直付醫療管理和理賠服務。

Luz Saúde

Luz Saúde是一家位於葡萄牙的領先私人醫療服務供應商集團。截至2017年6月30日止，Fidelidade持有Luz Saúde 98.79%的股權。Luz Saúde擁有十一間私家醫院、一間公私合營國家醫療服務醫院、八間私人門診診所及兩間長者居所，並在今年年初起在馬德拉群島提供服務。

於2017年上半年，Luz Saúde提供1,430張病床，通過收購馬德拉群島的一間醫院和一間診所，並於報告期後收購里斯本的一個英國醫院集團，故此Luz Saúde在葡萄牙私人醫療服務市場持續增長。

Luz Saúde經營收入相較2016年同期增長4.3%，達到歐元241.2百萬元，主要由於私營分部方面4.9%之增長；2017年上半年EBITDA為歐元26.8百萬元及EBITDA利潤率為11.1%，較2016年同期下降1個百分點；歸屬於母公司股東之利潤為歐元8.7百萬元，而2016年同期則為歐元10.0百萬元。

於2017年上半年，Luz Saúde開放了Hospital da Luz Arrábida於波爾圖市的擴建區域，且目前正在擴建Hospital da Luz Lisboa(已是該國最大的私營醫院)和Hospital da Luz Oeiras。另外，Luz Saúde正在葡萄牙北部的Vila Real建一間新私人醫院，以便加強在該地區的業務，擴大該地區的客戶群。



星堡老年服務

星堡老年服務成立於2012年7月，是本集團與Fortress Investment Group LLC為發展中國養老地產而設立的合資公司，雙方各佔50%權益。旗下首個為中國老年人量身定制的高端養老項目已於2013年5月成功開業，提供從自理到臨終關懷的一站式全程養老服務。一期總套數218套，截至2017年6月30日止入住率為97%。二期已於2017年4月動工建造，預計於2019年開業。

健康產品

Silver Cross

Silver Cross 是一個英國領先的嬰童品牌。截至報告期末，本公司通過全資附屬公司間接持有 Silver Cross 87.2% 的權益。

Silver Cross 於1877年由William Wilson創立，將最尖端的設計理念與工程力學相結合，向消費者提供符合不同客戶需求的多功能型、輕便型、傳統型推車、手工製作經典型嬰兒車及兒童傢俱等。其國際分銷渠道包括英國、歐洲、中東、亞洲及亞太地區。Silver Cross 於2017年正式進入美國市場，並在英國眾多全國性零售網點及170家獨立零售門店中保持強勁的銷售。

Silver Cross 於上海、香港及莫斯科均設有旗艦店，並在當地多家高端母嬰連鎖店中銷售，在東南亞地區也有出色的表現。Silver Cross 的產品亦多次獲得業界大獎，包括傑出設計獎和最值得購買獎。

於2016年，Silver Cross 獲得Aston Martin授權及著名高端嬰幼兒生活方式品牌Marie Chantal兒童耐用品的授權。報告期內，Silver Cross 實現營業收入英鎊24.3百萬元，實現稅前利潤達英鎊4.2百萬元。



三元股份

三元股份是本集團於2015年2月完成的一項國內投資。截至報告期末，本集團及其管理之基金復星創泓分別持有三元股份16.67%及3.78%之權益。

三元股份是中國最大的知名國有乳業品牌之一，品質安全，於北京及周邊市場擁有明顯優勢。

復星自入股三元股份以來，利用全球化的資源，協助梳理公司戰略及引入併購目標，幫助三元股份實現整合式發展，提升三元股份在國內乳製品領域的領先地位。

2016年三元股份完成國內冰淇淋領先品牌「八喜」及加拿大高端有機奶品牌的併購，成功推出「冰島式酸奶」、「輕能」等新品。同時為實現公司產品升級換代，進行規模化、專業化生產，三元股份在河北石家莊新樂市經濟開發區建設了一個日處理鮮奶能力1,000噸的乳品加工、研發及物流中心。

截至2017年6月30日，三元股份實現營業收入人民幣3,088.7百萬元，實現歸屬於上市公司股東之利潤人民幣34.5百萬元。

太陽紙業

本集團於2016年10月作為戰略投資者完成了對中國領先紙業企業太陽紙業的投資，累計投資金額人民幣11.4億元，投後持股比例為7.49%。

本集團認為隨著國家供給側改革的深入推進，造紙行業明顯回暖。太陽紙業作為造紙行業的龍頭企業，盈利能力、運營能力、環保建設等各個方面均為行業領先。太陽紙業始終堅持用高新技術改造提升傳統產業，研發出了多項具有顛覆性的技術，榮獲國家科技進步獎等榮譽。太陽紙業使用生物質新材料之一—溶解漿規模已經是國內第一全球第三，而以紙尿褲為代表的快速消費品成長潛力巨大。太陽紙業的林漿紙全球化佈局、產業鏈上下游整合、快速消費品(如生活用紙、嬰兒紙尿褲)佈局等各個層面與本集團產生較大協同。

投資太陽紙業之後，本集團積極地在健康生態中尋求協同效應。例如，太陽紙業聯合卓越的媽媽在線門戶網站，利用其大數據技術對用戶需求作出了精準分析和研判。

截至2017年第一季度，實現營業收入人民幣4,410.9百萬元，實現歸屬於上市公司股東之利潤人民幣440.1百萬元。

絕味食品

本集團於2011年3月出資人民幣104百萬元，投資絕味食品，持股比例為8%。於2017年3月，絕味食品在上交所掛牌上市，股份代號為603517。本集團原持股數為28.8百萬股，持股比例被攤薄為7.02%。於2017年6月30日，絕味食品收盤價為人民幣34.87元/股，總市值約為人民幣14,297百萬元。

絕味食品是一家主營休閒鹵制食品的研發、生產和銷售的公司，是鹵製品細分行業的龍頭。現時在休閒鹵製品市場佔有率達8.9%。得益於休閒快消品市場的高速發展，未來鹵製品市場成長空間巨大。

絕味食品建立了覆蓋29個省/直轄市的直營和加盟連鎖銷售網絡。截至報告期末，絕味食品在全國擁有3,000多家加盟商，線下門店達8,000多家，公司門店數量和銷售網絡的覆蓋率居於市場領先地位。

截至2017年6月30日，實現營業收入人民幣1,851.4百萬元，實現歸屬於上市公司股東之利潤人民幣237.7百萬元。

快樂生態

本集團快樂生態圈業務包括
旅遊及休閒、體驗式產品及服務
兩部份。

報告期內，快樂板塊的收入和歸屬於母公司股東之利潤列示如下：

收入	2017年6月30日止 6個月	2016年6月30日止 6個月	同比變化
	6,525.7	5,809.9	+12.3%
	人民幣百萬元	人民幣百萬元	

歸屬於母公司 股東之利潤	2017年6月30日止 6個月	2016年6月30日止 6個月	同比變化
	516.3	375.5	+37.5%
	人民幣百萬元	人民幣百萬元	

報告期內，快樂生態板塊收入增長主要由於地中海俱樂部業務擴張而帶來的收入增長。歸屬於母公司股東之利潤增長主要是得益於地中海俱樂部及豫園商城2017年上半年良好的業績表現以及處置可供出售資產之收益。

本集團快樂生態業務包括旅遊及休閒、體驗式產品及服務兩部分。

旅遊及休閒



地中海俱樂部

本集團於2015年2月取得地中海俱樂部控制權。於2017年6月30日，本集團持有地中海俱樂部約86.57%有效權益。地中海俱樂部於1950年創立，是全球最大型的連鎖式休閒度假村集團之一，擁有約67個度假村遍佈五大洲的40多個國家。於2016年，地中海俱樂部錄得年度遊客數量超過120萬人次，其中大中華地區的遊客數量達約20萬人次。

報告期內，地中海俱樂部的遊客數量同比增加8.1%，收入同比增加6.4%，度假村營業利潤達歐元73.7百萬元，同比增長5.1%。業績增長主要由於滑雪度假村的表現卓越，以及從歐洲和亞洲前往長途旅行目的地的遊客數量增加所致。

按照計劃，地中海俱樂部將繼續加快在中國的發展步伐。報告期內，大中華區遊客數量同比增加15%至107,000人次，佔遊客總數的15.6%。

作為高端一價全包式度假勝地服務提供者的先驅，地中海俱樂部持續為客戶創新及創造令人興奮的全新度假體驗。地中海俱樂部現已推出新品牌Joyview，旨在為遊客提供精緻的短途假期。率先推出的兩個Joyview度假村—地中海俱樂部Joyview昌黎黃金海岸度假村及地中海俱樂部Joyview安吉度假村，預計將於2017年年底開業。

於2017年6月，本集團宣佈與全球領先的通過遊戲促進學習與發展的領導者，也是托馬斯小火車和芭比的所有者美泰公司(Mattel, Inc.)共同組建新合資企業，尚待中國監管部門的批准。合資企業旨在有效結合美泰公司在兒童教育發展領域的專長，以及地中海俱樂部的世界級客戶服務體驗，為中國兒童和家庭建立獨一無二的玩學俱樂部。



亞特蘭蒂斯

亞特蘭蒂斯項目位於中國海南三亞海棠灣濱海岸線中部，海棠灣B1-f1-3、B1-f1-4地塊，是一個大型、高端的以水上樂園及水族館為標誌的主題度假酒店項目，由本集團開發並將由Kerzner International Management Limited進行管理。亞特蘭蒂斯項目規模逾百億元人民幣，被列為海南省重點建設項目。本項目於2013年投建，預計於2017年年末試營業。

棠岸項目的二期，已取得「商品房預售許可證」並於2016年11月開始預售。截至2017年6月30日，本集團已收到預售款項超過人民幣4,370百萬元，並且已經投資人民幣5,680.6百萬元。

項目名稱	用途	土地面積 (平方米)	總建築面積 (平方米)	權益比例	土地成本 (人民幣百萬元)	開發進度	預計	
							建成時間	建安成本 (人民幣百萬元)
亞特蘭蒂斯	住宿餐飲、文體娛樂	537,420.2	492,215.1	99.98%	2,177.4	續建	2017年	3,503.2

豫園商城

2002年本集團成為豫園商城第一大股東，其於上交所上市，股份代號為600655。截至2017年6月30日，豫園商城的市值達到人民幣164.1億元，本集團合計持有其26.45%股權。豫園商城的股份自2016年12月20日停牌，原因為本集團擬出售28家目標公司予豫園商城，總代價約為人民幣241.6億元(須予調整，如有)，該代價將由豫園商城通過發行股份予本集團予以支付。交易完成後本集團持有的豫園商城股權將達到約70%，該交易尚待監管審批。

豫園商城作為本集團快樂生態業務的主要平台，形成了面向新興中產階級消費，具有獨特競爭優勢的眾多產業，主要包括黃金珠寶飾品、具有商旅文特色的商業及旅遊地產、以及全國乃至全球知名的海派餐飲等。



豫園商城旗下的上海豫園黃金珠寶集團有限公司擁有「老廟黃金」和「亞一珠寶」兩大品牌。截至報告期末，兩個品牌的連鎖店門面為1,904家。豫園商城也持有招金礦業股份有限公司部分股權。

報告期內，豫園商城營業收入達到人民幣9,185.42百萬元，同比增加4.53%；實現稅前利潤人民幣406.93百萬元，同比增加118.78%；實現歸屬於上市公司股東的利潤人民幣328.33百萬元，同比增加129.77%。

Thomas Cook

截至2017年6月30日止，本集團合計持有Thomas Cook約11.16%的權益。

Thomas Cook為世界領先的休閒旅遊集團之一，擁有歐洲旅遊市場的領先地位。截至2017年3月31日止的6個月期間，其營業收入為英鎊2,994百萬元，較上年同期增長12%。在消除匯率和油價的影響後，可比收入增加了英鎊77百萬元。虧損較2016年同期下降英鎊11百萬元。報告期內，本集團與Thomas Cook成立的合資企業酷怡國際旅行社(上海)有限公司(「托邁酷客」)已開始正常運營業務，向中國境內外日益壯大的中產階級提供境內外旅遊及會獎遊服務。截至本報告期末，本集團持有托邁酷客51%的權益。



愛必儂

上海復星愛必儂旅遊發展有限公司(「愛必儂」)是一間酒店及景區管理公司。其主要為中國的熱門旅行目的地提供設計、技術、營運和管理服務，同時利用假期組織(Holiday Organizer)為遊客提供服務。報告期內的收入約人民幣4.4百萬元。

Studio 8

Studio 8, LLC(「Studio 8」)是本集團在電影行業的一項重要投資，是本集團佈局影視娛樂產業的重要一步。截至報告期末，本集團持有Studio 8的A類股份中80%的權益。由Studio 8與索尼旗下的哥倫比亞三星電影集團共同投拍完成的、由李安執導的作品《比利·林恩中場戰事》，於2016年11月上映。這部電影是世界上首次應用每秒120幀4K3D技術，全面改變了電影的製作方式。

報告期內，首批由Studio 8的自主開發項目，《Alpha》和由馬修·麥康納(Mathew McConaughey)主演的《White Boy Rick》已經完成拍攝並進入後期製作階段，預計最早於2017年年底全球首映。此外，經過2年半的開發，Studio 8已經儲備了約40個電影項目，其中20個項目已準備確認立項，其產能將開始逐步釋放。

體驗式產品及服務

AHAVA

本集團於2016年9月以人民幣539百萬元投資AHAVA。截至2017年6月30日止，本集團持有AHAVA的100%權益。

AHAVA(「愛」的希伯來語)是全球死海美容與護理品牌。AHAVA為以色列政府唯一授權許可持續從世界礦物濃度最高的死海中開採天然泥漿的化妝品品牌。該公司亦獲全球認可，是唯一一家研發及生產設施位於死海沿岸的化妝品公司，這令其對當地的自然元素有全面的了解。

於2017年上半年，AHAVA的銷售淨額錄得過去三年以來的首次正數增長。首批22個單品已於2017年5月取得中國國家食品藥品監督管理總局的批准。

自收購後，復星投後團隊與以色列管理層合作緊密良好。展望未來，AHAVA已洞悉以色列市場的可持續增長機會，2017年下半年將推出更多新產品，而以中國大陸為主的亞洲地區亦顯現擴展機會。另外，AHAVA預計將有更多單品(逾40個)於2017年第四季度獲得國家食品藥品監督管理總局的批准，全面進入中國市場，並通過線上及線下渠道進行銷售。



Tom Tailor

本集團自2014年起投資Tom Tailor。截至2017年6月30日止，本集團持有Tom Tailor 29.15%的權益。

Tom Tailor是一家國際垂直整合的時尚公司，專注於提供中等價位的休閒時裝。其產品組合輔以各種時尚配飾及家居織品。通過旗下品牌TOM TAILOR及BONITA，Tom Tailor致力於時尚市場各個領域。Tom Tailor是本集團在時尚界最重要的投資之一。

Tom Tailor於2017年上半年度成功繼續實施其策略性重新定向。Tom Tailor尋求「重新定位舉措」以提高盈利效率及質量，從而顯著節省成本。藉著一套新營銷策略，並以其時裝系列的全新時尚亮點及重新定位的活動牽頭，Tom Tailor致力於在競爭激烈的時尚界鞏固其核心品牌。Tom Tailor已較其原計劃的重設成本及流程優化程序更進一步發展。藉著第二次成功增資後的勢頭及所得收入淨額，Tom Tailor現正迎來第二階段的「增長策略的審慎推進」。

本集團作為主要戰略投資者將持續參與Tom Tailor的發展。

酷特智能

本集團於2015年投資酷特智能。截至2017年6月30日止，本集團持有酷特智能16.19%的權益。酷特智能是國內紡織服裝行業轉型升級、智慧製造領域的知名企業，通過使用者資料實現數據驅動，構建了消費者與生產製造的無縫連接閉環。

其柔性供應鏈核心能力使其業績保持快速增長。2017年上半年，酷特智能定制服裝出貨量較2016年上半年增加50%以上。本集團希望通過投資酷特智能，使其成為本集團C2M生態系統重要組成部分，與集團快樂板塊體驗式產品及服務部分相關企業形成良好協同。

展望2017年下半年，隨著產能的進一步釋放，酷特智能將持續呈現較好增長，影響力和知名度預計將進一步擴大。



Folli Follie

全球著名時尚零售集團Folli Follie是本集團在2011年實施的一項海外戰略投資。截至2017年6月30日止，本集團持有Folli Follie 10.0%的權益，本集團管理之復星—保德信中國機會基金持有其3.89%的權益，合計持有13.89%權益。

Folli Follie 2017財政年度第一季度實現銷售收入為歐元317.9百萬元，較去年同期增長8.3%；EBITDA歐元82.1百萬元，較去年同期增長15.8%；淨利潤歐元53.8百萬元，較去年同期增長24.6%。其核心品牌業務(Folli Follie和Links of London)銷售收入較去年同期增長10.8%，EBITDA較去年同期增長20.3%。

自2011年初期投資以來，本集團憑藉在中國所擁有的深厚產業基礎和廣泛的線上及線下渠道資源，在銷售渠道拓展、品牌建設等方面協助Folli Follie在大中華區的發展，Folli Follie來自於中國的銷售業績持續穩定增長，銷售網點拓展速度明顯加快。

富足生態

本集團的富足生態業務包括
保險及金融、投資及蜂巢地產
三個板塊。

報告期內，保險及金融板塊的收入和歸屬於母公司股東之利潤列示如下：

收入	2017年6月30日止 6個月	2016年6月30日止 6個月	同比變化
	14,286.9	13,109.1	+9.0%
	人民幣百萬元	人民幣百萬元	

歸屬於母公司 股東之利潤	2017年6月30日止 6個月	2016年6月30日止 6個月	同比變化
	1,769.4	1,062.1	+66.6%
	人民幣百萬元	人民幣百萬元	

保險及金融註

報告期內，保險及金融板塊收入增加主要來源於復星葡萄牙保險、鼎睿再保險及復星恆利證券。另外，本集團於2016年9月完成了對H&A 99.91%股權的收購，對保險及金融板塊收入的增長也有部分貢獻。歸屬於母公司股東之利潤增加主要來源於鼎睿再保險的利潤增長及對聯營企業BCP、新華保險及浙江網商銀行的利潤分佔的增加。以上收入及歸屬於母公司股東之利潤增長因素均被2017年5月完成的Ironshore 100%股權的處置所部分抵銷。

註： 本章節披露的單體保險公司財務數據以其所屬監管地適用的通用會計準則為基準，且均為未經審計的管理層資料。

在保險及金融板塊中，本集團囊括了旗下的保險和銀行業務。

復星葡萄牙保險

本集團於2014年控股復星葡萄牙保險(由Fidelidade、Multicare和Fidelidade Assistência組成)，作為本集團在歐盟的發展平台進一步拓展保險業務，並提升本集團獲取長期優質資本的能力。復星葡萄牙保險通過嫁接本集團資源加快其國際戰略佈局，進入包括非洲及拉丁美洲等市場的葡語區從而進一步拓展業務。復星葡萄牙保險產險、壽險和健康險在葡萄牙市場排名第一，保費規模市場佔比逾四分之一，承保利潤優質而穩健，管理資產規模巨大，可以充分發揮復星的海外投資管理能力。本集團分別擁有Fidelidade的84.9861%權益以及Multicare和Fidelidade Assistência各自的80.0%的權益。



復星葡萄牙保險為葡萄牙保險市場的全球經營者，在所有主要業務線銷售產品，並得益於葡萄牙最大兼最多元化的保險銷售網絡，包括獨家及多個品牌的代理、經紀、自設分公司、互聯網及電話渠道，及與郵政局和領先的葡萄牙銀行Caixa Geral de Depósitos S.A.組成強大的分銷體系。其國際業務亦遍及七個國家，分佈於三大洲(歐洲、亞洲及非洲)。

2017年6月，復星葡萄牙保險的總計市場份額為25.8%。非壽險業務市場份額較2016年6月上升0.3個百分點至27.6%。Fidelidade的產險、壽險、健康險在葡萄牙市場排名第一，保費規模市場佔比逾四分之一，承保利潤優質而穩健。

復星葡萄牙保險於2017年贏得多個傑出獎項，如Marca de Confiança 2017「2017年最值得信賴品牌」、Escolha do Consumidor 2017「2017年消費者選擇」、Markttest Reputation Index 2017「2017年最具信譽品牌」。

於報告期內，復星葡萄牙保險實現規模保費歐元1,547.5百萬元，非壽險業務的綜合成本率為95.9%，淨利潤為歐元93.6百萬元。

復星葡萄牙保險的淨資產總額為歐元2,618.3百萬元，可投資資產為歐元14,494.3百萬元。淨投資收益率達到1.3%，總投資收益率達到1.3%，綜合投資收益率為4.7%；償付能力充足率為132.9%(截至2016年12月31日止)。

復星葡萄牙保險的國際業務保費收入整體達歐元111.5百萬元，較去年同期下降13.9%，反映多個地區投資型壽險業務保費收入受低利率環境的影響。就非壽險業務而言，國際業務佔非壽險業務總保費的權重達到10.5%。



MIG

本集團於2015年7月對MIG進行了私有化，完成收購MIG 100%權益，總計交易額約美元439.0百萬元，隨即MIG於紐約證券交易所摘牌並停止交易。作為本集團在北美擁有的第一家全資控股財險公司，MIG為本集團在北美財險市場建立了重要立足點；同時，其負債久期較長，能為本集團帶來穩定的可投資資產。

MIG為一家專注細分市場的專業財險及保險管理服務公司。MIG在標準和非標準市場上通過由重視服務、具備專業知識及特長的獨立零售代理、批發商、項目管理人及代理機構組成的廣泛多元的網絡推廣及承保財產保險項目及產品。

於2016年11月，本集團委任了新的MIG管理層團隊，執行創新、優化運營、降低成本同時提高績效的戰略。短期內，MIG管理層團隊高度關注通過維持強健的資本水準和保持持續的盈利能力，以期實現將其貝氏評級從B++提升為A-的目標。

於報告期內，MIG保費收入為美元351.4百萬元；淨利潤為美元24.3百萬元；綜合成本率為98.8%；可投資資產為美元1,575.6百萬元；淨投資收益率為1.4%，總投資收益率為1.7%，綜合投資收益率為3.1%；償付能力充足率為190.2%（截至2016年12月31日止）。截至2017年6月30日止，淨資產為美元593.2百萬元。

鼎睿再保險

本集團於2012年與國際金融公司合資成立鼎睿再保險。截至2017年6月30日止，本集團擁有鼎睿再保險86.93%的權益，國際金融公司擁有鼎睿再保險餘下13.07%的權益。

鼎睿再保險分別於2012年及2014年獲香港保險業監理處（香港保險業監管局於2017年6月接手）頒發的有關財產險再保險業務的授權證明書及承保長期再保險業務之牌照，成為亞太區內少數建立於本地而能同時承保壽險與非壽險的再保險公司之一。

鼎睿再保險致力於為亞太、歐洲、中東、非洲地區及美洲地區的客戶提供創新和前瞻性的再保險服務。於報告期內，鼎睿再保險進一步拓展全球業務及品牌，同時在蘇黎世設立附屬公司，並獲許可於2017年1月起承保再保險業務。

於報告期內，鼎睿再保險獲得了納閩金融服務管理局（Labuan FSA）的批准，自2017年7月起可於納閩保險市場進行一般再保險業務。鼎睿再保險於2017年7月獲Asian Banking and Finance雜誌連續二年選為「亞洲年度最佳再保險公司」；另根據貝氏（A.M. Best）排名，公司按承保保費總額已躋身全球再保險集團50強之列。

設立鼎睿再保險成功打造了一個植根亞洲的再保險公司，完善了本集團的保險牌照體系。鼎睿再保險與全球保險公司充分合作，管理團隊日益國際化，承保端注重風險控制，投資端積極配置，穩步提升盈利水準。同時，在內生式發展的基礎上，鼎睿再保險利用自身專業能力，積極開展縱向併購。

於報告期內，鼎睿再保險的保費收入為美元472.4百萬元（2016年同期為美元274.4百萬元），淨利潤為美元36.1百萬元；技術綜合成本率為97.6%；償付能力充足率為550.9%；可投資資產為美元1,364.5百萬元；淨投資收益率為1.2%，總投資收益率為3.4%及綜合投資收益率為6.3%。截至2017年6月30日止，鼎睿再保險的淨資產達美元909.0百萬元。



復星保德信人壽

本集團於2012年與美國保德信人壽合資成立復星保德信人壽，首次進入國內壽險市場。該合資人壽保險公司通過對接合資雙方資源，穩步發展業務。復星保德信人壽通過多元化的分銷渠道、產品創新和高品質的團隊提升盈利能力，借助本集團生態重點發展健康險業務。

復星保德信人壽成立於2012年9月。於2017年4月，復星保德信人壽增加註冊資本金人民幣13.62億元，累計達到人民幣26.62億元。截至2017年6月30日止，本集團持有復星保德信人壽50%的權益。

復星保德信人壽通過代理人渠道、職場營銷渠道、銀行保險渠道、健康險渠道、中介渠道等多個渠道開展銷售。近年來，復星保德信人壽保費迅速增長，目前已開設北京分公司、山東分公司、12個營銷服務部及2家支公司。江蘇分公司(籌)已接受監管開業驗收，將在中國保險監督管理委員會批覆後開展業務。

復星保德信人壽採取「守正出奇」的經營策略，將長期戰略定位於期繳保費和新業務價值的快速成長，並形成了以期繳保費業務為主導的業務模式。報告期內期繳保費業務同比增速達511.7%。

於報告期內，復星保德信人壽的保費收入為人民幣260.4百萬元，同比增長371.7%；淨資產為人民幣2,106.8百萬元，較年初增長177.9%；淨虧損為人民幣16.0百萬元，同比下降80.5%；償付能力充足率為832.3%；可投資資產為人民幣3,130.0百萬元；淨投資收益率、總投資收益率和綜合投資收益率分別為2.7%，4.4%和4.5%。



永安財險

本集團於2007年入股永安財險，首次涉足保險行業，並引進優秀管理層和市場化的管理機制。

永安財險是一家總部位於西安的全國性保險公司，在全國開設了27家分公司，經營各類非壽險保險業務。截至2017年6月30日止，本集團合計持有永安財險的權益為40.68%。

永安財險持續穩定發展固有業務，投資業績名列行業前茅，在互聯網創新方面取得一定突破。

2017年，永安財險通過淘汰部分效益較差的業務，優化業務結構，並提升人均產能，加大創新發展力度及積極探索互聯網應用。

於報告期內，永安財險保費收入為人民幣4,440.7百萬元；淨利潤為人民幣345.4百萬元；可投資資產為人民幣11,557.4百萬元；報告期末淨資產為人民幣5,292.1百萬元。

永安財險的綜合成本率為99.7%；淨投資收益率為2.6%；總投資收益率為4.1%；綜合投資收益率4.5%。報告期末償付能力充足率為298.5%。

Ironshore

截至2017年4月30日止，Ironshore淨資產達到美元2,112.8百萬元，於截至2017年4月30日止期間內，Ironshore淨利潤達到美元28.0百萬元。本集團於2017年5月1日完成了出售Ironshore的交易，取得約美元29.4億元的出售收入。

復星聯合健康保險

本集團及其他股東共同發起設立的復星聯合健康保險，經中國保險監督管理委員會正式批覆，於2017年1月在廣東省廣州市設立，註冊資本金為人民幣5億元。本集團持有復星聯合健康保險20%之權益。

復星聯合健康保險在中國市場積極運營各類醫療保險、疾病保險、失能收入損失保險、護理保險、意外傷害保險業務，全力為中國家庭提供優質的全生命週期產品。截至2017年6月30日止，復星聯合健康保險總保費收入為人民幣12.8百萬元；已上市推出32款產品，服務超過13,000名客戶。

復星恆利證券

復星恆利證券作為本集團的一家全資附屬公司，是本集團在香港的綜合金融平台和投資機構。復星恆利證券成立於1987年，是香港聯交所的參與成員(成員編號：0820及0829)。2016年，本集團通過完成了對一間香港保險經紀公司的收購，獲得PIBA牌照(Professional Insurance Brokers Association香港專業保險經紀協會)，開始建立了綜合型的金融服務平台。2017年上半年，在本集團支持下，復星恆利證券資本金增至超過港幣10億元作未來發展用途。

H&A

2016年9月，本集團以約歐元2.1億元的價格完成了對德國私人銀行H&A 99.91%股權的收購。H&A於1796年成立，是一家快速發展的德國全牌照銀行，提供財富管理／私人銀行、資產管理、資產服務／託管以及投資銀行等金融服務。H&A總部位於法蘭克福，在杜塞爾多夫、漢堡和科隆設有辦公室，在盧森堡和倫敦設有分支機構，並在巴黎和蘇黎世設有代表處。H&A為中小機構客戶提供的託管業務在德語區極具優勢。此外，其為中小市值企業提供的資本市場服務在德國和中歐地區名列前茅。

收購H&A是復星在建立全球資產管理平台道路的一項重要投資和戰略里程碑。H&A是向中德企業以及高淨值人士提供綜合性金融服務的平台。2016年12月，H&A收購盧森堡託管銀行Sal. Oppenheim jr & Cie. Luxembourg S.A. Luxembourg，目前正在等待盧森堡和歐洲銀行監管局的審批。H&A也通過吸引來自中國的客戶投資資產管理及私人銀行板塊增加資產管理規模。

截至報告期末，H&A的託管資產達到了歐元65.6億元，年增長率為38%。業務總量增長至歐元3,643百萬元。截至2017年第二季度，H&A已取得歐元64.8百萬元淨營業收入，較2016年同期增長7%。截至報告期末，息稅前利潤達歐元6.8百萬元，較去年同期增長24%。



BCP

本集團於2016年11月與2017年2月分別完成了對BCP定向增發認購與供股認購，兩階段完成後本公司持有BCP股本權益約23.9%，總對價約為歐元549.0百萬元。於報告期內，本集團亦在二級市場增持BCP股份。截至2017年6月30日止，本公司間接持有BCP約24.73%股本權益。

BCP是葡萄牙最大的私人銀行，其零售銀行和企業及投行業務在葡萄牙均擁有領先的市場地位，並且運營網絡銀行平台ActivoBank。BCP在葡萄牙的貸款市場份額約佔17.8%，存款市場份額約佔17.3%。

BCP各項金融業務與產品也覆蓋波蘭、瑞士、莫桑比克、安哥拉等海外市場。自2010年，BCP於澳門設立全牌照分行，並在中國廣州設立代表處以拓展中國內地市場。本集團相信BCP將發揮其作為綜合金融平台的作用，符合「一帶一路」的國家戰略，進一步與本集團在歐洲和非洲中國動力嫁接全球資源的能力相協同。

截至報告期末，BCP總資產規模達到約歐元730億元，其中客戶貸款淨額約為歐元481億元，客戶存款約為歐元506億元。於報告期內，BCP盈利能力、資產質量、及經營績效均有所提升。BCP淨利息收入較2016年同期增長12.9%至約歐元678.5百萬元，淨息差提升32個基點至2.2%。BCP淨利潤錄得約歐元89.9百萬元，而2016年同期虧損約歐元197.3百萬元；於報告期內，BCP葡萄牙地區不良敞口削減約歐元7億元至約歐元78億元，其中逾期90天不良貸款削減約歐元5億元至約歐元46億元。葡萄牙地區不良敞口含抵押品及擔保撥備覆蓋率自100%提高至105%；另外，截至報告期末，BCP活躍客戶數量超過5.2百萬，較2016年6月增長約4.4%。2017年上半年，葡萄牙經濟也顯著復甦，外來投資活動及就業水平均有所提升，支撐整體銀行業的穩定發展。

浙江網商銀行

本集團於2015年5月作為發起人向浙江網商銀行出資人民幣1,000百萬元註冊資本金，持有浙江網商銀行25%的股份。

浙江網商銀行於2015年6月開業，是一家通過互聯網、基於金融雲計算平台為小微企業、個人創業者和個人消費者提供金融服務的股份制商業銀行。浙江網商銀行服務於農村市場的小微客戶，為目標客戶提供線上融資及其他金融服務。

浙江網商銀行成立兩年以來，已有來自全國32個省、直轄市和自治區的350萬戶小企業獲得了貸款服務。浙江網商銀行為小企業累計授出貸款達人民幣1,971億元，發放的旺農貸貸款餘額近人民幣6.5億元，目前旺農貸已經覆蓋了全國231個市、557個縣。

截至2016年12月31日止，浙江網商銀行資產總額為人民幣615億元，其中貸款餘額約人民幣329億元，不良率1.1%，撥備覆蓋率291.5%。

投資

報告期內，投資板塊的收入和歸屬於母公司股東之利潤列示如下：

單位：人民幣百萬元

	2017年 6月30日 止6個月	2016年 6月30日 止6個月	同比變化
收入	1,721.2	818.6	110.3%
歸屬於母公司股東之利潤	3,091.3	2,761.6	11.9%

報告期內，投資板塊收入和歸屬於母公司股東之利潤增長主要由於本集團投資規模的持續擴大及投資收益的持續增加。

2017年上半年，本集團為了提高信息的透明度以便於投資者更好地理解集團業務，將原先的投資板塊重新劃分至其所在的生態。投資板塊包含了一級市場投資、二級市場投資、資產管理公司和其他。

一級市場投資

本集團在一級市場的投資涉及國際時尚、大眾消費、先進製造等多個行業領域。截至2017年6月30日止，本集團富足生態之存量一級市場投資項目(包括併表基金投資的一級市場項目)有89個，剩餘投資總金額(按投資成本累加)約人民幣15,531.6百萬元。

菜鳥

2013年5月，本集團作為發起人之一，以人民幣500百萬元入股菜鳥。菜鳥是阿裡巴巴的官方物流供應合作夥伴，以構建中國智慧物流網絡為發展願景，實現全國24小時內、全球72小時內送貨必達。2016年初菜鳥進行了首輪融資後，本集團擁有菜鳥7.5%的股權(不計算股權激勵)。

菜鳥現時已形成快遞、倉配、跨境、都市末端和農村五張核心業務網絡。菜鳥2017年上半年在網絡覆蓋率、產品滲透率、業務單量、配送時效性等主要業務指標上增長迅速，菜鳥聯盟的品牌力也顯著提升。現時菜鳥體系已接入超過100家物流合作夥伴，旨在通過建立開放的平台，更好地服務電商生態的商家。

截至2017年6月30日止，菜鳥在超過1,000個區縣具備次日達覆蓋能力。2017年第二季度，菜鳥的數據物流平台日均處理包裹量約55百萬個。

二級市場投資

前十大二級市場持倉¹

序號	股票名稱	佔總股數 ³ (截至2017年 6月30日止)	市值 (人民幣億元)
1	分眾傳媒	6.36 %	76.5
2	民生銀行 (H)	2.12% ²	45.0
3	太陽紙業 ⁴	7.12%	13.3
4	中國平安 (A) ⁵	0.13%	12.2
	中國平安 (H) ⁵	0.00%	0.2
5	Folli Follie ⁶	10.00%	11.1
6	韻達股份	1.61%	8.4
7	都市麗人 ⁶	11.18%	6.6
8	博天環境 ⁴	2.97%	5.0
9	Thomas Cook ⁶	3.94%	4.8
10	石大勝華	7.28%	4.2

註： 1. 僅包括本公司、上海復星高科技(集團)有限公司及該兩家公司的特殊用途公司的持倉，及本集團併表基金的有效權益持倉；不包括本集團已上市之附屬、聯營及合營公司的股權及其投資；不包括附屬、聯營及合營公司的投資。

2. 包括3.9億股視為衍生權益。

3. 為有效股比。

4. 屬於本集團健康生態板塊。

5. 屬於本集團富足生態下保險及金融板塊。

6. 屬於本集團快樂生態板塊。

中山公用

本集團於2014年8月向中山公用事業集團股份有限公司(「中山公用」)控股股東中山中匯投資集團有限公司以每股人民幣10.52元的價格，收購中山公用13%的股權。截至報告期末，本集團持有中山公用12.35%之權益。

中山公用成立於1998年，是一家國有控股的上市公司，其於深圳證券交易所上市，股份代號為000685。報告期內，中山公用歸屬於上市公司股東之利潤為人民幣525.9百萬元，比2016年同期增長12.3%。截至2017年6月30日，中山公用總資產人民幣16,369.5百萬元，歸屬於上市公司股東的淨資產人民幣11,626.3百萬元。

中山公用是一個以環保水務為核心業務，涵蓋農貿市場運營、金融服務與股權投資等領域的企業集團。

資產管理

在過去的幾年裡，本集團積極擴張資產管理業務規模。於2007年4月，本集團全資設立了復星創富，一家股權投資及管理公司；於2014年5月，本集團收購了日本地產資產管理公司IDERA 98%的權益；於2015年6月，本集團收購了總部位於倫敦的歐洲地產資產管理公司Resolution Property 60%的權益；2015年8月，本集團設立了一家俄羅斯資產管理公司復星歐亞資本，持有其75%的權益；於2016年11月，本集團收購了巴西的基金資產管理公司Rio Bravo 50.1%的權益。

本集團的資產管理業務主要面向國內外高端大型機構客戶和高淨值個人客戶，並著力發展機構投資人、大型企業、家族資本等成為本集團的長期合作的有限合伙人。

截至報告期末，本集團資產管理業務的規模已達人民幣100,366.1百萬元，其中包括復星創富管理規模人民幣12,845.8百萬元，IDERA管理規模人民幣14,908.9百萬元，Resolution Property管理規模人民幣7,005.0百萬元，復星歐亞資產管理規模人民幣1,355.9百萬元以及Rio Bravo管理規模人民幣24,314.7百萬元。本集團來自資產管理業務的管理費達人民幣304.8百萬元。另外，於報告期內，本集團資產管理業務共新增投資項目7個，追加現有項目投資1個，累計投資金額達人民幣2,247.7百萬元。

復星創富

復星創富是本集團設立並全資擁有的投資管理公司，成立於2007年4月，截至本報告期末實收資本人民幣600.0百萬元。

十年來，復星創富植根本集團全球廣度及產業深度，為國內外知名家族基金、保險公司、上市公司、大型投資機構、高淨值人士等投資者提供優質的投資管理服務，現管理的資產包括母基金、私募股權投資基金、創業投資基金、上市公司產業基金等各類股權投資基金，行業覆蓋先進製造、能源環保、現代服務、時尚消費、大健康、傳媒科技等領域。2016年入選清科集團評選的「中國私募股權投資機構10強」。

報告期內，在管基金共計4家被投企業實現首次公開發行並於中國上市，2家被投企業實現中國上市公司併購退出。截至報告期末，其管理資產規模為人民幣12,845.8百萬元。

IDERA

2014年5月，本集團出資日元6,811.0百萬元完成對日本地產資產管理公司IDERA之98%權益的收購。IDERA是日本領先的獨立地產資產管理和基金平台，截至報告期末，其管理的資產合計超過日元246,469百萬元。為體現管理層與股東的利益一致，也表明管理層對公司發展的信心，2017年2月，IDERA首席執行官從本集團受讓了0.5% IDERA股份，目前本集團持有97.5%權益。

報告期內，依據日本會計準則，IDERA錄得未經審計的營業收入達日元2,108.4百萬元，淨利潤達日元1,097.4百萬元，賬面淨資產達日元12,071百萬元。

Resolution Property

2015年6月，本集團出資歐元15.6百萬元購得總部在倫敦的歐洲地產資產管理公司Resolution Property之60%權益。Resolution Property是歐洲領先的專注於地產投資的基金管理人，並將成為復星在歐洲市場進行地產投資的優先平台。截至報告期末，其管理的基金規模合計約人民幣7,005.0百萬元。

復星歐亞資本

2015年8月，本集團出資佔比75%的復星歐亞資本在莫斯科成立。復星歐亞資本是本集團在俄羅斯及其鄰近國家的金融、資產管理和投資諮詢服務的主要綜合性金融平台。復星歐亞資本投資範疇橫跨各資產類別，涵蓋固定收益、直接投資、房地產、債券、上市股權和私募股權，在能源、自然資源、消費及製造等各個行業識別並評估投資機會，為俄羅斯當地及國際投資者提供對外投資諮詢服務，尋求高品質的潛在投資項目。

2017年以來，復星歐亞資本積極遵循復星戰略，與其他各行業團隊緊密合作，重點發掘健康、農業、金融服務等行業機會。截至報告期末，復星歐亞資本已投資項目均表現優異，顯著高於市場基準，其管理的資產合計約人民幣1,355.9百萬元。

Rio Bravo

2016年11月，本集團出資購得總部在巴西聖保羅的基金資產管理公司Rio Bravo之50.1%的權益。Rio Bravo是巴西市場領先的多資產門類基金管理公司，業務覆蓋私募股權、股權基金、地產基金、信貸基金、基礎設施基金、財務諮詢和多品類資產組合管理等領域。該投資是本集團首次以股權收購形式進入拉丁美洲市場。Rio Bravo在地產、金融服務及自然資源等領域尋找優質的項目機會，與復星其他各行業團隊緊密合作，持續加強復星在新興國家的投資和戰略。

2017年上半年，巴西經濟在經歷了很長一段下跌後終於實現了超過1%的GDP增長，同時通貨膨脹率也降到了3.5%的歷史低位。在現時的降息環境下，未來各類資產，尤其是地產、股票等均將明顯受益。截至報告期末，Rio Bravo所管理的資產合計約人民幣24,314.7百萬元。

其他

洛克石油

本公司於2014年8月向澳大利亞油氣公司洛克石油發起收購要約，於2015年1月，洛克石油已由本集團全資持有，並正式從澳洲證券交易所退市。

本公司擬將洛克石油作為未來在石油天然氣領域的戰略平台，充分發揮其領先的運營管理和業務拓展能力，結合其在中國、東南亞及澳洲已有的業務基礎，把握油價下跌環境下的全球油氣投資機會，獲取持續回報。

報告期內，洛克石油實現銷售收入美元65.1百萬元，淨利潤為美元25.1百萬元，EBITDA為美元54.9百萬元，經營活動淨現金流入為美元42.2百萬元。



海南礦業

本集團於2007年投資海南礦業，截至2017年6月30日止，本集團通過附屬公司合計持有海南礦業51.57%的股權。本集團通過附屬公司海南礦業進行鐵礦石的生產和經營。海南礦業在中國擁有一個大型露天高品質的鐵礦，其核心業務包括開採及銷售鐵礦石。通過投資於現有採礦項目及其他礦業公司，海南礦業旨在加快擴大其規模及提高行業地位。2017年上半年，海南礦業共實現歸屬於母公司股東之利潤人民幣31百萬元。

南京南鋼

截至2017年6月30日止，本集團合計持有南京南鋼股權比例為60%。南京南鋼通過投資於南京鋼鐵股份有限公司（「南鋼股份」）進行鋼鐵產業運營，並在能源環保等領域進行投資。南鋼股份在上交所上市（股份代號：600282）。

南鋼股份是一家位於華東地區的整合採礦、焦化、燒結、煉鐵、煉鋼及軋鋼的完整生產工序的綜合鋼鐵公司。南鋼股份具備年產1,000萬噸鋼、900萬噸鐵和940萬噸鋼材的綜合生產能力，是中國單體最大的中厚板生產商。

2017年上半年，南京南鋼實現營業收入人民幣174.8億元，同比增長61.35%；實現利潤總額人民幣15.9億元，同比增長273.94%；取得自2009年以來的同期最優業績。

蜂巢地產

報告期內，蜂巢地產板塊的收入和歸屬於母公司股東之利潤列示如下：

單位：人民幣百萬元

	2017年 6月30日 止6個月	2016年 6月30日 止6個月	同比變化
收入	3,748.7	4,184.3	(10.4%)
歸屬於母公司股東之利潤	418.2	465.7	(10.2%)

報告期內，蜂巢地產板塊收入減少主要由於復地部分樓盤處於預售階段，結盤面積較去年有所減少。歸屬於母公司股東之利潤減少主要由於在客觀調控政策的影響下，報告期內物業的升值趨於平穩而確認的投資物業公允價值調整之收益較上年同期有所減少。以上利潤減少原因部分被報告期結盤毛利的增加所部分抵銷。

復地

2017年上半年，銷售方面復地關注市場變動，加強營銷策劃，繼續加快產品去化。運營方面，進一步推進產城一體為核心的蜂巢城市戰略落地，嫁接包括地中海俱樂部、星堡老年服務等優質產業資源，提升產品競爭力和項目整體價值。復地持續專注於城市深耕方針，加強對一、二線重點城市的業務拓展。



一、項目發展

	總建築面積 (單位：平方米)			按權益計總建築面積 (單位：平方米)		
	2017年	2016年	變動	2017年	2016年	變動
	上半年	上半年		上半年	上半年	
開發中項目	6,253,131.7	5,863,542.2	6.6%	4,130,744.1	3,628,257.4	13.8%
新開工項目	654,418.5	1,203,699.6	(45.6%)	387,680.0	887,070.7	(56.3%)
實現竣工項目	236,094.6	697,298.3	(66.1%)	177,445.8	307,787.3	(42.3%)

二、項目儲備

	規劃總建築面積 (單位：平方米)			按權益計總建築面積 (單位：平方米)		
	2017年	2016年	變動	2017年	2016年	變動
	上半年	上半年		上半年	上半年	
新增項目(3個)	1,180,695.1	0	不適用	1,146,880.1	0	不適用
所有項目(55個)	11,964,855.5	12,136,623.1	(1.4%)	7,928,932.0	7,865,958.3	0.8%

三、物業銷售

	合約		按公司	
	銷售面積 (單位： 平方米)	銷售金額 (單位： 人民幣百萬元)	權益計合約 銷售面積 (單位： 平方米)	按公司權益計 合約銷售金額 (單位： 人民幣百萬元)
2017年上半年	528,836.0	9,521.7	429,782.3	8,134.1
2016年上半年	872,134.3	12,228.7	629,510.8	9,087.5

四、物業結轉

	結轉面積 (單位： 平方米)	結轉金額 (單位： 人民幣百萬元)	按權益計 結轉面積 (單位： 平方米)	按權益計 結轉金額 (單位： 人民幣百萬元)
2017年上半年	461,010.4	6,205.4	274,184.8	3,628.1
2016年上半年	493,246.8	6,038.6	323,852.2	4,160.4

	已售 未結轉面積 (單位： 平方米)	已售 未結轉金額 (單位： 人民幣百萬元)	按權益計已售 未結轉面積 (單位： 平方米)	按權益計已售 未結轉金額 (單位： 人民幣百萬元)
2017年上半年	1,654,896.7	26,529.5	1,283,786.9	20,770.4
2016年上半年	1,558,430.4	22,891.3	1,076,372.7	15,569.6



28 Liberty

2013年12月，本集團以美元725百萬元完成28 Liberty收購，持有永久業權。持股比例為100%。位於紐約曼哈頓下城（金融區）北區的28 Liberty為標誌性甲級辦公樓，共60層，可出租面積達2,200,000平方尺。報告期內，28 Liberty項目租金收入為美元25.7百萬元。

外灘金融中心

外灘金融中心項目是位於上海外灘核心區的高端綜合體項目，地址為中國上海中山東二路600號，郵編為200010。作為外灘金融集聚帶體驗式複合型金融中心，外灘金融中心項目涵蓋甲級寫字樓、購物中心、復星藝術中心及精品酒店四大業態，匯聚金融、商業、旅遊、文化、藝術等多種功能。2017年上半年的收入為人民幣69百萬元，利潤為人民幣4百萬元。



報告期內，項目詳情如下：

項目名稱	樓層	面積(平方米)
總建築面積		425,392
甲級寫字樓	S1	107,062
	S2	103,079
	N1	21,363
	N2	25,185
	N4	10,316
購物中心		118,098
精品酒店		36,331
復星藝術中心		3,959

項目名稱	用途	土地面積 (平方米)	總建築面積 (平方米)	權益比例	土地成本 (人民幣百萬元)	發展進度	建安成本 (人民幣百萬元)
外灘金融中心	辦公、商業、酒店	45,472	425,392	50%	9,842.7	北區已於2016年竣工， 南區已於2017年5月竣工	3,565.9

Lloyds Chambers

2013年10月，本集團聯合合作夥伴以英鎊64.5百萬元收購Lloyds Chambers大樓。本集團持有90.01%股權比例。項目位於倫敦金融區E1區Portsofen街1號。Lloyds Chambers大樓的財務資金、稅務、物業管理及公司治理等情況良好。報告期內，租金收入為英鎊3.55百萬元。項目資產管理按照商業計劃推進中。

近期發展

於報告期後，本集團公佈了多項主要的國際收購。

St-Hubert

於2017年7月，本集團宣佈與三元股份以歐元625百萬元聯合收購法國塗抹醬公司St-Hubert SAS，該項擬進行的收購尚待監管批准。收購可將St-Hubert的先進及創新生產技術引進中國，亦加強三元股份的產品能力並提升環球競爭力。復星與中國最大型國有乳品集團之一三元股份共同參與收購亦為邁向中國混合所有制改革的重要實踐一步。該交易須待監管審批，尚未完成。

Koller

於2017年8月，南京南鋼，本集團合營公司，完成收購德國領先汽車供應商Koller Beteiligungs GmbH(「Koller」)的控股股權，該公司的總部設於德國迪特福特，為汽車行業輕量化專家。此為南京南鋼的首項海外投資，亦為南京南鋼的首項海外汽車行業投資。

財務回顧

利息開支淨額

本集團扣除資本化金額之利息開支淨額由截至2016年6月30日止六個月之人民幣2,125.4百萬元增加至截至2017年6月30日止六個月之人民幣2,488.9百萬元。利息開支淨額增加主要是由於總借貸規模的增長。截至2017年6月30日止六個月借貸利率約介於0.64%至8.5%之間，而去年同期則約介於0.37%至8.7%之間。

稅項

本集團的稅項由截至2016年6月30日止六個月之人民幣1,343.5百萬元增加至截至2017年6月30日止六個月之人民幣1,708.3百萬元，稅項之增加主要是本集團應稅利潤增加所致。

資本開支及資本承擔

本集團的資本開支主要包括添置的物業、廠房及設備、預付土地租金、勘探及評估資產、採礦權、無形資產、投資性房產以及油氣資產。我們不斷加大對醫藥產品研發投入，以期生產出更多具有高毛利的專利產品；我們持續致力於房地產開發，但會根據市場情況就策略作相應調整；我們已加大對於快樂生態圈的投入，以進一步鞏固於快樂產業的領先地位。

於2017年6月30日，本集團已簽約但未撥備之資本承擔為人民幣25,440.9百萬元。這些資本承擔主要用於房地產開發、添置廠房機器設備及進行投資。有關資本承擔詳情載於簡明中期綜合財務報表附註17內。

本集團債項及流動性

本集團於2017年6月30日合計總債務為人民幣141,294.8百萬元，較2016年12月31日之人民幣126,276.8百萬元有所增加，主要是由於本集團各板塊業務拓展而導致債項增加。於2017年6月30日，本集團之中長期債務佔總債務比例為62.7%，而2016年12月31日則為65.3%。現金及銀行結餘及定期存款大幅增加，截至2017年6月30日之人民幣78,241.6百萬元，較2016年12月31日之人民幣52,156.4百萬元增加了50.0%。

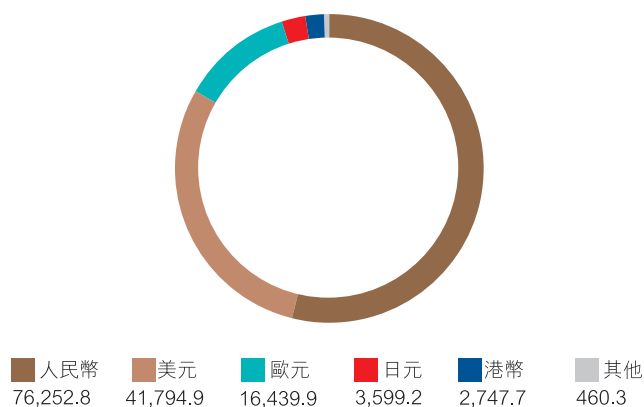
單位：人民幣百萬元

	2017年6月30日	2016年12月31日
總債務	141,294.8	126,276.8
現金及銀行結餘及定期存款	78,241.6	52,156.4

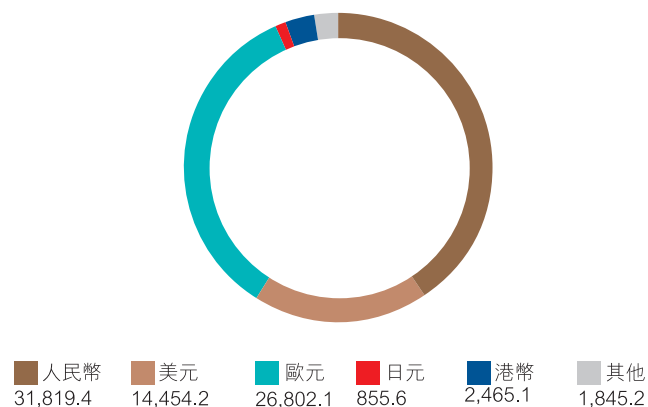
本集團於2017年6月30日以原幣種折合人民幣之債務和現金及銀行結餘及定期存款概述如下：

單位：折合人民幣百萬元

總債務



現金及銀行結餘及定期存款



總債務佔總資本比率

於2017年6月30日，總債務佔總資本比率為51.5%，而於2016年12月31日該比率為50.7%。由於總債務的增加，該比率上升。恰當的負債比率及充裕的資金在加強本集團抗禦風險能力之同時，亦提高了把握投資機會之支持能力。

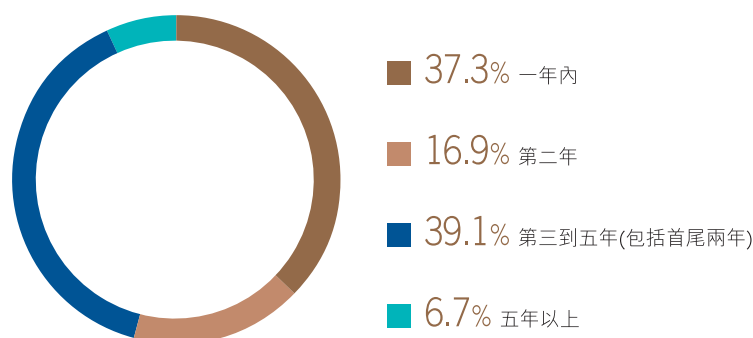
利率計算基準

為穩定利息開支，本集團致力於維持適當之固定利息率及浮動利息率借貸。本集團根據利率政策適時調節借貸結構，尋求利息水準的優化。於2017年6月30日，本集團借貸總額之57.8%以固定利息率計算。

未償還債務之到期結構

本集團積極管理及延展集團之未償還債務到期結構，以確保本集團每年到期之債務不會超出當年預期之現金流量及本集團在該年度為有關債務進行再融資之能力。

於2017年6月30日，按到期年份分類之未償還債務如下：



備用融資來源

於2017年6月30日，除現金及銀行結餘及定期存款人民幣78,241.6百萬元外，本集團尚未提用之銀行信貸總額合共人民幣176,755.5百萬元。本集團與中國多家主要銀行訂立合作協定。根據此等協定，銀行授予本集團一般信貸額以支持本集團的資金需求。動用此等信貸額前須獲得銀行根據中國的銀行法規對個別項目的審批。於2017年6月30日，此等安排項下之備用信貸額合共約人民幣267,402.4百萬元，其中人民幣90,646.9百萬元已實際使用。

抵押資產

於2017年6月30日，本集團將人民幣33,985.5百萬元(2016年12月31日：人民幣37,718.1百萬元)之資產抵押以獲得銀行借貸。有關抵押資產詳情載於簡明中期綜合財務報表附註12內。

或然負債

於2017年6月30日，本集團之或然負債為人民幣6,641.2百萬元(2016年12月31日：人民幣6,540.0百萬元)。或然負債詳情載於簡明中期綜合財務報表附註18內。

利息倍數

截至2017年6月30日止六個月，EBITDA除以利息開支淨額為5.3倍，而2016年同期則為5.1倍，增長主要是由於報告期內，本集團EBITDA較去年同期上升了21.0%。

財務政策及風險管理

一般政策

本公司在保持各業務板塊財務獨立性的同時對各板塊的資金管理給予合適的指導，以加強對整個集團的風險監控以及保證財務資源的使用效率。本集團盡可能地分散融資渠道，透過銀行及資本市場等多種融資渠道進行融資。融資的安排力求與業務發展的要求以及本集團的現金流量相配合。

外匯風險

人民幣是本集團的功能與呈報貨幣。隨著全球化戰略的開展，本集團持有的以人民幣以外貨幣計量的資產佔比持續提高，這些非人民幣資產於財務結算及於財務報表日貨幣轉換，均可能會產生一定的匯兌損失或收益，進而影響本集團之利潤或淨資產。自2015年8月匯率改革以來，人民幣兌美元的匯率一度呈現貶值並且波動加劇，我們無法預見未來的人民幣匯率走勢，兌換外幣的成本會隨著人民幣的匯率波動而有變動。

利率風險

本集團不時通過銀行及其他借貸以支持本集團資本開支及營運資金需求，面臨借貸利率變動的風險。由於本集團部分借款屬於浮動利率借款，有關利率可由貸款人應相關的中國人民銀行規定的修訂和中國境內和境外市況而調整。因此，當中國人民銀行或外國銀行調高利率，本集團的利息開支將會增加。

衍生工具之應用

本集團會適時採用適當衍生工具來對沖面臨的風險，不進行任何投機買賣。

前瞻聲明

本中期報告載有若干涉及本集團財政狀況、業績及業務之前瞻聲明。該等前瞻聲明乃本集團對未來事件之預期或信念，且涉及已知、未知風險及不明朗因素，而此等因素足以令實際業績、表現或事態發展與該等聲明所表達或暗示之情況存在重大差異。

簡明中期綜合損益表

截至2017年06月30日止六個月

	附註	截至6月30日止六個月	
		2017年 人民幣千元 (未經審核)	2016年 人民幣千元 (未經審核)
收入		36,272,764	32,504,984
銷售成本		(22,627,044)	(21,049,941)
毛利		13,645,720	11,455,043
其他收入及收益	5	11,057,555	11,268,460
銷售及分銷成本		(5,935,371)	(5,156,416)
行政開支		(6,599,963)	(5,891,939)
其他開支		(2,815,695)	(3,637,701)
財務費用	6	(2,690,384)	(2,250,049)
應佔利潤及虧損：			
合營企業		924,823	154,203
聯營企業		1,716,735	975,740
稅前利潤	7	9,303,420	6,917,341
稅項	8	(1,708,307)	(1,343,521)
本期利潤		7,595,113	5,573,820
歸屬於：			
母公司股東		5,864,471	4,390,640
非控股權益		1,730,642	1,183,180
		7,595,113	5,573,820
歸屬於母公司普通股股東的每股盈利			
基本			
— 本期利潤(人民幣元)	9	0.68	0.51
稀釋			
— 本期利潤(人民幣元)	9	0.68	0.51

簡明中期綜合收益表

截至2016年6月30日止六個月

	截至6月30日止六個月	
	2017年 人民幣千元 (未經審核)	2016年 人民幣千元 (未經審核)
本期利潤	7,595,113	5,573,820
其他綜合收益		
將於以後期間重分類至損益之其他綜合收益：		
可供出售投資：		
公允價值變動	6,293,905	5,814,853
綜合損益表中虧損／(收益)之重分類調整		
－減值損失	320,116	566,432
－處置收益	(2,329,814)	(1,067,108)
－處置一間附屬公司之收益	(173,092)	—
稅項之影響	(977,096)	(576,827)
	3,134,019	4,737,350
金融資產公允價值變動對其他壽險合同責任準備金的影響	(245,402)	(145,710)
－稅項之影響	72,394	(14,442)
	(173,008)	(160,152)
現金流套期之公允價值調整	14,061	(70,828)
－稅項之影響	(1,905)	8,092
	12,156	(62,736)
境外淨投資套期之公允價值調整	(561,931)	180,563
－稅項之影響	(42,551)	(38,791)
	(604,482)	141,772
應佔合營企業之其他綜合虧損	(43,632)	(12,239)
應佔聯營企業之其他綜合收益	5,361	283,801
匯兌差額：		
本期處置境外經營重分類調整	(20,812)	—
境外經營報表折算匯兌差額	874,600	493,541
	853,788	493,541
將於以後期間重分類至損益之其他綜合收益淨額	3,184,202	5,421,337

	截至6月30日止六個月	
	2017年 人民幣千元 (未經審核)	2016年 人民幣千元 (未經審核)
其他綜合收益(續)		
於以後期間不重分類至損益之其他綜合收益：		
不動產價值重估之收益	351	45,955
— 稅項之影響	—	(11,489)
	351	34,466
與僱員福利相關之精算準備金	24,498	—
— 稅項之影響	(2,034)	—
	22,464	—
於以後期間不重分類至損益之其他綜合收益淨額	22,815	34,466
本期其他綜合收益，除稅	3,207,017	5,455,803
本期綜合收益總額	10,802,130	11,029,623
歸屬於：		
母公司股東	7,762,264	8,515,089
非控股權益	3,039,866	2,514,534
	10,802,130	11,029,623

簡明中期綜合財務狀況表

2017年6月30日

	附註	2017年 6月30日 人民幣千元 (未經審核)	2016年 12月31日 人民幣千元 (經審核)
非流動資產			
物業、廠房及設備	10	22,144,302	20,672,028
投資物業		31,984,166	30,493,267
預付土地租金		2,345,247	2,105,331
勘探及評估資產		226,672	225,731
採礦權		513,567	531,296
油氣資產		905,971	1,050,517
無形資產		6,670,503	6,024,968
商譽		10,467,180	9,862,200
於合營企業之投資		18,836,585	17,662,504
於聯營企業之投資		51,080,474	44,115,608
可供出售投資		114,623,158	105,785,016
開發中物業		9,284,306	9,330,509
應收借款		1,111,685	813,210
預付款項、按金及其他應收款項		11,053,811	2,540,614
遞延稅項資產		4,448,931	4,801,141
存貨		226,272	267,836
有關投資連結產品之保單持有人賬戶資產		3,211,224	3,112,170
應收保費及分保賬款		130,654	115,473
應收分保準備金		4,771,520	4,377,481
定期存款		2,008,148	348,692
拆放同業		116,244	73,068
客戶貸款和墊款		1,902,765	454,502
衍生金融工具		330,353	379,652
應收融資租賃款		399,705	288,517
非流動資產合計		298,793,443	265,431,331

	附註	2017年 6月30日 人民幣千元 (未經審核)	2016年 12月31日 人民幣千元 (經審核)
流動資產			
現金及銀行結餘		76,233,480	51,807,704
以公允價值計量且變動計入損益的投資		12,993,973	8,328,696
衍生金融工具		911,953	445,382
應收貿易款項及票據	11	4,832,330	4,321,733
預付款項、按金及其他應收款項		15,260,201	15,977,831
存貨		3,637,853	2,705,018
待售已落成物業		6,583,644	7,737,290
開發中物業		26,752,381	22,738,105
應收借款		1,450,031	2,130,688
應收關聯公司款項		13,622,680	11,741,735
可供出售投資		23,115,415	22,390,416
有關投資連結產品之保單持有人賬戶資產		674,651	636,076
應收保費及分保賬款		8,246,083	6,434,748
應收分保準備金		2,440,990	1,468,553
拆放同業		7,841	37
客戶貸款和墊款		3,645,290	2,904,371
應收融資租賃款		1,177,293	929,759
		201,586,089	162,698,142
分類為持作出售的處置組中資產		707,910	58,650,003
流動資產合計		202,293,999	221,348,145

簡明中期綜合財務狀況表

2017年6月30日

	附註	2017年 6月30日 人民幣千元 (未經審核)	2016年 12月31日 人民幣千元 (經審核)
流動負債			
計息銀行借款及其他借款	12	52,645,638	43,874,088
應付貿易款項及票據	14	9,444,763	9,569,939
應計負債及其他應付款項		44,993,340	33,710,957
應付稅項		3,769,616	4,035,686
應付融資租賃款		71,300	48,686
吸收存款		24,900,206	18,511,530
應付控股公司款項		1,362,280	381,646
應付關聯公司款項		3,726,523	3,647,173
衍生金融工具		539,225	505,115
應付經紀業務客戶賬款		105,325	68,823
未到期責任準備金		6,810,407	5,194,018
未決賠款準備		11,437,896	10,518,108
未到期風險準備金		357,687	360,623
有關連結合約之金融負債		177,693	237,459
投資合約負債		3,971,570	1,382,071
其他壽險合同責任準備金		1,429,656	1,429,933
應付保費及分保賬款		4,543,512	3,109,676
同業存入		982,092	715,681
同業拆入		296,017	270,276
		171,564,746	137,571,488
直接與分類為持作出售的資產相關的負債		349,702	40,674,050
流動負債合計		171,914,448	178,245,538
流動資產淨額		30,379,551	43,102,607
資產總額減流動負債		329,172,994	308,533,938

	附註	2017年 6月30日 人民幣千元 (未經審核)	2016年 12月31日 人民幣千元 (經審核)
非流動負債			
計息銀行借款及其他借款	12	88,409,365	82,094,953
可轉換債券	13	239,761	307,730
應付融資租賃款		224,963	197,224
吸收存款		178,089	68,715
衍生金融工具		669,542	802,875
遞延收入		1,839,280	1,514,423
其他長期應付款項		4,096,653	4,160,042
遞延稅項負債		9,720,856	8,841,545
未決賠款準備		17,541,492	16,764,930
有關連結合約之金融負債		3,708,154	3,510,787
投資合約負債		55,824,557	55,370,424
其他壽險合同責任準備金		13,071,454	11,420,408
應付保費及分保賬款		143,096	175,360
同業存入		452,432	426,987
同業拆入		—	3,707
非流動負債合計		196,119,694	185,660,110
淨資產			
		133,053,300	122,873,828
權益			
歸屬於母公司股東之權益			
股本		36,293,729	36,157,089
庫存股		(109,066)	(93,008)
可轉換債券的權益部分		53,229	68,674
其他儲備		62,522,457	56,234,244
		98,760,349	92,366,999
非控股權益		34,292,951	30,506,829
		133,053,300	122,873,828

董事
郭廣昌

董事
王燦

簡明中期綜合權益變動表

截至2017年6月30日止六個月

	歸屬於母公司股東之權益											
	已發行		其他	法定盈餘	可供出售		可轉換	留存	匯率	合計	非控股	權益
	股本	庫存股			投資重新	其他						
	人民幣千元	人民幣千元	人民幣千元	人民幣千元	人民幣千元	人民幣千元	人民幣千元	人民幣千元	人民幣千元	人民幣千元	人民幣千元	人民幣千元
於2017年1月1日(經審核)	36,157,089	(93,008)	(443,540)	6,359,899	7,567,180	2,278,620	68,674	41,481,920	(1,009,835)	92,366,999	30,506,829	122,873,828
本期綜合收益/(虧損)總額	—	—	—	—	1,852,078	(739,845)	—	5,864,471	785,560	7,762,264	3,039,866	10,802,130
收購附屬公司(附註16(a))	—	—	—	—	—	—	—	—	—	—	64,719	64,719
支付附屬公司非控股股東股息	—	—	—	—	—	—	—	—	—	—	(916,507)	(916,507)
留存利潤轉入	—	—	—	805,851	—	—	—	(805,851)	—	—	—	—
處置附屬公司(附註16(b))	—	—	—	—	—	—	—	—	—	—	3,136	3,136
可轉換債券轉換為普通股(附註13)	85,622	—	—	—	—	—	(15,445)	—	—	70,177	—	70,177
宣告發放期末股息	—	—	—	—	—	—	—	(1,613,959)	—	(1,613,959)	—	(1,613,959)
分佔聯營企業其他公積金	—	—	—	—	—	(44,423)	—	—	—	(44,423)	(44,832)	(89,255)
分佔合營企業其他公積金	—	—	—	—	—	(69,451)	—	—	—	(69,451)	—	(69,451)
增購附屬公司權益	—	—	—	—	—	(256,460)	—	—	—	(256,460)	(549,375)	(805,835)
附屬公司非控股股東注資	—	—	—	—	—	—	—	—	—	—	281,634	281,634
視同出售一間附屬公司部分權益	—	—	—	—	—	832,770	—	—	—	832,770	2,014,568	2,847,338
授予一間附屬公司非控股股東的股份贖回期	—	—	—	—	—	—	—	—	—	—	—	—
權之公允價值調整	—	—	—	—	—	(108,382)	—	—	—	(108,382)	(110,338)	(218,720)
股份回購	—	—	—	—	—	—	—	(227,227)	—	(227,227)	—	(227,227)
未喪失控制權處置一間附屬公司部分權益	—	—	—	—	—	1,197	—	—	—	1,197	24	1,221
本公司之以權益結算之以股份為基礎的支付**	51,018	(16,058)	—	—	—	9,933	—	—	—	44,893	—	44,893
本公司之一間附屬公司之以權益結算	—	—	—	—	—	—	—	—	—	—	—	—
之以股份為基礎的支付	—	—	—	—	—	1,951	—	—	—	1,951	3,227	5,178
2017年6月30日(未經審核)	36,293,729	(109,066)	(443,540)*	7,165,750*	9,419,258*	1,905,910*	53,229	44,699,354*	(224,275)*	98,760,349	34,292,951	133,053,300

* 該等儲備賬戶於簡明中期綜合財務狀況表中構成了其他綜合儲備人民幣62,522,457,000元(2016年12月31日：人民幣56,234,244,000元)。

** 根據本公司公佈的股份獎勵計劃，本公司發行及通過本公司設立的僱員受益信託配發了4,605,200股新股。該項股份獎勵被授予特定對象且將於滿足歸屬條件時予以歸屬。本期歸屬之股數為2,945,250股。

	歸屬於母公司股東之權益											
	已發行		其他 虧蝕	法定盈餘 公積金	可供出售		可轉換 債券	留存 收益	匯率 波動儲備	合計	非控股 權益	權益 合計
	股本	庫存股			投資重新 評估儲備	其他 公積金						
	人民幣千元	人民幣千元	人民幣千元	人民幣千元	人民幣千元	人民幣千元	人民幣千元	人民幣千元	人民幣千元	人民幣千元	人民幣千元	人民幣千元
於2016年1月1日(如前呈報)	36,046,143	—	(443,540)	4,641,387	435,425	1,578,712	68,674	34,381,707	(1,455,999)	75,252,509	22,901,566	98,154,075
同一控制下的企業合併追溯調整	—	—	—	—	7,644	520,000	—	(35,844)	—	491,800	907,260	1,399,060
於2016年1月1日(重列)	36,046,143	—	(443,540)	4,641,387	443,069	2,098,712	68,674	34,345,863	(1,455,999)	75,744,309	23,808,826	99,553,135
本期綜合收益/(虧損)總額	—	—	—	—	3,707,236	(33,260)	—	4,390,640	450,473	8,515,089	2,514,534	11,029,623
收購附屬公司	—	—	—	—	—	—	—	—	—	—	25,049	25,049
附屬公司非控股股東注資	—	—	—	—	—	—	—	—	—	—	749,763	749,763
支付附屬公司非控股股東股息	—	—	—	—	—	—	—	—	—	—	(583,079)	(583,079)
留存利潤轉入	—	—	—	1,394,865	—	—	—	(1,394,865)	—	—	—	—
宣告發放期末股息	—	—	—	—	—	—	—	(1,226,568)	—	(1,226,568)	—	(1,226,568)
分估聯營企業其他公積金	—	—	—	—	—	(18,884)	—	—	—	(18,884)	(45,292)	(64,176)
增購附屬公司權益	—	—	—	—	—	(94,664)	—	219,948	—	125,284	(286,413)	(161,129)
同一控制下的企業合併	—	—	—	—	—	(582,000)	—	—	—	(582,000)	—	(582,000)
視同出售一間附屬公司部分權益	—	—	—	—	—	81,449	—	—	—	81,449	(81,449)	—
授予一間附屬公司非控股股東的股份												
贖回期權之公允價值調整	—	—	—	—	—	16	—	—	—	16	(2,853)	(2,837)
股份回購	—	—	—	—	—	—	—	(23,419)	—	(23,419)	—	(23,419)
股份發行費用	(2,555)	—	—	—	—	—	—	—	—	(2,555)	—	(2,555)
本公司之以權益結算之以股份為基礎的支付**	111,501	(92,125)	—	—	—	19,108	—	—	—	38,484	—	38,484
本公司之一間附屬公司之以權益結算 之以股份為基礎的支付	—	—	—	—	—	5,308	—	—	—	5,308	7,993	13,301
2016年6月30日(未經審核)	36,155,089	(92,125)	(443,540)*	6,036,252*	4,150,305*	1,475,785*	68,674	36,311,599*	(1,005,526)*	82,656,513	26,107,079	108,763,592

* 該等儲備賬戶於簡明中期綜合財務狀況表中構成了其他綜合儲備人民幣46,524,875,000元。

** 根據本公司公佈的股份獎勵計劃，本公司發行及通過本公司設立的僱員受益信託配發了9,770,000股新股。該項股份獎勵被授予特定對象且將於滿足歸屬條件時予以歸屬。本期歸屬之股數為1,438,800股。

簡明中期綜合現金流量表

截至2017年6月30日止六個月

	附註	截至6月30日止六個月	
		2017年 人民幣千元 (未經審核)	2016年 人民幣千元 (未經審核)
經營活動產生之現金流量			
經營業務現金流入		11,549,380	6,330,605
已付稅金		(2,040,440)	(1,990,016)
經營活動現金流入淨額		9,508,940	4,340,589
投資活動產生之現金流量			
購買物業、廠房及設備，預付土地租金， 無形資產，勘探及評估資產和油氣資產		(3,082,021)	(2,044,109)
投資物業增加		(453,563)	(2,908,335)
購買可供出售投資及以公允價值計量且變動計入損益的投資		(98,997,488)	(36,399,607)
處置可供出售投資及以公允價值計量且變動計入損益的投資所得款項		91,507,817	27,978,864
處置物業、廠房及設備，無形資產， 預付土地租金，投資物業及油氣資產所得款項		226,988	250,983
出售附屬公司	16(b)	18,550,315	143,756
處置附屬公司部分權益		1,221	—
出售或部分出售聯營企業及合營企業所得款項		799,257	941,167
收購附屬公司	16(a)	160,861	(213,628)
收購及新設聯營企業及合營企業		(5,052,691)	(1,542,240)
可供出售投資，以公允價值計量且變動計入 損益的股權投資，聯營企業及合營企業所收股息和利息		2,568,228	2,967,707
向合營企業及聯營企業(提供)／收回之股東借款		(741,772)	50,585
原定到期日超過三個月的定期存款及已抵押銀行結餘增加		(738,782)	(3,526,790)
擬收購之預付款項		(1,003,155)	(508,408)
已收利息		194,544	153,379
投資活動現金流入／(流出)淨額		3,939,759	(14,656,676)

	截至6月30日止六個月	
	2017年 人民幣千元 (未經審核)	2016年 人民幣千元 (未經審核)
融資活動產生之現金流量		
附屬公司非控股股東注資所得款項	3,128,972	749,763
新增銀行及其他借款	52,899,653	36,483,869
償還銀行及其他借款	(37,708,565)	(32,221,365)
已付附屬公司非控股股東股息	(775,100)	(583,079)
增購附屬公司權益	(799,768)	(300,650)
已付利息	(2,865,977)	(2,894,570)
已付股東股息	(633,325)	(558,432)
視同分派予最終控股股東	—	(582,000)
股份回購	(227,227)	(23,419)
其他	50,353	39,007
融資活動現金流入淨額	13,069,016	109,124
現金及等同現金項目增加／(減少)淨額	26,517,715	(10,206,963)
期初的現金及等同現金項目	38,705,283	38,572,210
期末的現金及等同現金項目	65,222,998	28,365,247
現金及等同現金項目結餘分析：		
期末的現金及銀行結餘	78,241,628	41,195,825
減：原定到期日超過三個月的定期存款及已抵押銀行結餘	(11,236,034)	(11,158,122)
法定存款準備金	(313,242)	(263,580)
受限制的預售物業之款項	(1,472,432)	(1,598,078)
載於綜合財務狀況表之現金及等同現金項目	65,219,920	28,176,045
分類為持作出售的處置組中資產相關的現金及銀行結餘	3,078	189,202
合併現金流量表中列示之現金及等同現金項目	65,222,998	28,365,247

簡明中期綜合財務報表附註

截至2017年6月30日止六個月

1. 公司資料

復星國際有限公司(「本公司」)於2004年12月24日在香港根據香港公司條例註冊成立為有限責任公司。

本公司的註冊辦事處位於香港中環花園道3號中國工商銀行大廈808室。

本公司及其附屬公司(以下統稱「本集團」)主要業務包括健康生態、快樂生態以及富足生態。其中，富足生態包括保險及金融、投資和蜂巢地產三大板塊。

本公司的控股公司及最終控股公司分別為復星控股有限公司及復星國際控股有限公司，分別於香港及英屬處女群島註冊成立。最終控股股東為郭廣昌先生。

本公司於2007年7月16日在香港聯合交易所有限公司(「香港聯交所」)主板掛牌上市。

2. 編製基礎及本集團會計政策變動

2.1 編製基礎

本未經審核的簡明中期綜合財務報表，其中包括本集團於2017年6月30日之簡明中期綜合財務狀況表，以及截至2017年6月30日止六個月(「本期間」)之簡明中期綜合損益表、綜合收益表、綜合權益變動表及綜合現金流量表，乃根據香港會計師公會頒佈之香港會計準則第34號《中期財務報告》編製。

本未經審核的簡明中期綜合財務報表並未包括年度財務報表須披露之所有數據及事項，故應連同本集團截至2016年12月31日止的年度財務報表一併閱讀。

2.2 本集團採納之新制定準則、詮釋及修訂

編製簡明中期綜合財務報表所採納的會計政策與編製本集團截至2016年12月31日止年度的年度綜合財務報表所依循者貫徹一致，惟採納由2017年1月1日起生效的新訂準則及修訂除外。本集團並無提早採納已頒佈但尚未生效的任何其他準則、詮釋或修訂。

此等變動的性質及影響於下文披露。儘管此等新訂準則及修訂於2017年首次應用，但對本集團的年度綜合財務報表或本集團的簡明中期綜合財務報表並無產生重大影響。各項新訂準則或修訂的性質及影響詳述如下：

現金流量表：披露計劃—香港財務報告準則第7號的修訂本

該等修訂本規定實體提供有關彼等融資活動所產生的負債變動的披露數據，包括現金流量產生的變動及非現金變動(如外匯收益或虧損)。於首次應用修訂本時，實體毋須提供先前期間的比較數據。本集團毋須於其簡明中期綜合財務報表內作出額外披露，惟將於其截至2017年12月31日止年度的年度綜合財務報表內披露額外資料。

2. 編製基礎及本集團會計政策變動(續)

2.2 本集團採納之新制定準則、詮釋及修訂(續)

所得稅：就未確認虧損確認遞延稅項資產－香港會計準則第12號的修訂本

該等修訂本釐清實體需要考慮稅法有否限制有關可扣稅暫時差額撥回時可作扣減的應課稅溢利來源。此外，該等修訂本就實體應如何釐定日後應課稅溢利提供指引，並解釋應課稅溢利可包括收回部分資產多於其賬面金額的情況。

實體須追溯應用該等修訂本。然而，於首次應用該等修訂本時，最早比較期間的期初權益變動可在期初保留盈利(或於權益的另一組成部分，視適用情況而定)內確認，而毋須在期初保留盈利與權益的其他組成部分之間分配。應用此項寬免措施的實體必須披露此事實。

該等修訂本對本集團並無任何重大影響。

2014年至2016年週期的年度改進

披露於其他實體的權益：釐清香港財務報告準則第12號的披露規定範圍－香港財務報告準則第12號的修訂本

該等修訂本釐清香港財務報告準則第12號的披露規定(B10-B16段除外)適用於實體分類為持作銷售(或計入分類為持作銷售的出售組別)的於附屬公司、合營企業或聯營公司的權益(或其於合營企業或聯營公司的一部分權益)。

該等修訂本對本集團並無任何重大影響。

3. 經營季節性

本集團之經營不存在季節性。

4. 營運板塊資料

出於管理目的，本集團根據提供之產品及服務劃分業務單元，並有如下五個報告分部：

- (i) 健康生態板塊主要進行研發、生產、銷售及買賣醫藥及健康產品，並且提供醫療服務；
- (ii) 快樂生態板塊主要從事旅遊及休閒、體驗式產品及服務的產業運營與投資；
- (iii) 保險及金融板塊主要從事保險業務、銀行及其他金融業務的運營與投資；
- (iv) 投資板塊包含一級市場投資、二級市場投資、資產管理公司及其他公司的投資；及
- (v) 蜂巢地產板塊主要進行蜂巢城市物業的開發及運營。

4. 營運板塊資料(續)

上述保險及金融板塊、投資板塊及蜂巢地產板塊均屬於本集團的富足生態板塊。

管理層對其下各營運板塊的經營業績分開管理，以此決定資源分配和業績評估。本期間，為了與其商業發展戰略更加吻合，管理層改變了其內部組織結構，導致報告分部發生變化，集團內部部分公司進行了重新分類，以反映上述變化。

板塊業績基於各項予呈報的板塊利潤或虧損進行評價，該板塊利潤或虧損以經調整的稅後利潤或虧損進行計量。該經調整的稅後利潤或虧損將總部產生的開支排除在外。除此以外，其計量與本集團之稅後利潤或虧損的計量相一致。

各板塊間的銷售及轉讓，參照與第三方進行交易所採用的當時市場公允價格制定。

截至2017年6月30日止六個月(未經審核)

	健康生態	快樂生態	富足生態			內部抵消	合計
	人民幣千元	人民幣千元	保險及金融 人民幣千元	投資 人民幣千元	蜂巢地產 人民幣千元		
板塊收入：							
向外界客戶銷售	10,066,451	6,525,746	14,220,371*	1,721,246	3,738,950	—	36,272,764
板塊間銷售	228,178	—	66,512	—	9,758	(304,448)	—
總計	10,294,629	6,525,746	14,286,883	1,721,246	3,748,708	(304,448)	36,272,764
板塊業績	2,563,791	678,882	2,201,834	3,527,415	1,276,475	(1,417)	10,246,980
未分配開支							(943,560)
稅前利潤	2,563,791	678,882	2,201,834	3,527,415	1,276,475	(1,417)	9,303,420
稅項	(276,797)	(64,135)	(286,020)	(407,279)	(672,333)	(1,743)	(1,708,307)
本期利潤	2,286,994	614,747	1,915,814	3,120,136	604,142	(3,160)	7,595,113
其他板塊信息							
利息及股息收入	59,370	6,451	1,629,994	524,301	53,093	(55,704)	2,217,505
其他收入及收益(不包括利息及股息收入)	790,781	618,493	2,607,933	3,682,833	1,138,997	1,013	8,840,050
於損益表中確認的減值虧損，淨額	(53,520)	(4,016)	(549,729)	(413,329)	(58,798)	—	(1,079,392)
財務費用	(293,039)	(30,280)	(112,112)	(1,976,919)	(381,762)	103,728	(2,690,384)
應佔利潤及虧損							
—合營企業	(6,070)	(8,635)	(6,291)	605,367	340,452	—	924,823
—聯營企業	801,387	34,248	726,870	51,573	117,431	(14,774)	1,716,735

4. 營運板塊資料(續)

截至2016年6月30日止六個月(未經審核)

	健康生態	快樂生態	富足生態			內部抵消 人民幣千元	合計 人民幣千元
	人民幣千元	人民幣千元	保險及金融 人民幣千元	投資 人民幣千元	蜂巢地產 人民幣千元		
板塊收入：							
向外界客戶銷售	8,649,579	5,809,880	13,109,126*	758,320	4,178,079	—	32,504,984
板塊間銷售	104,266	—	—	60,298	6,262	(170,826)	—
總計	8,753,845	5,809,880	13,109,126	818,618	4,184,341	(170,826)	32,504,984
板塊業績	2,043,033	530,227	1,334,141	2,946,614	987,760	(18,222)	7,823,553
未分配開支							(906,212)
稅前利潤	2,043,033	530,227	1,334,141	2,946,614	987,760	(18,222)	6,917,341
稅項	(202,834)	(86,748)	(190,200)	(321,005)	(529,768)	(12,966)	(1,343,521)
本期利潤	1,840,199	443,479	1,143,941	2,625,609	457,992	(31,188)	5,573,820
其他板塊信息							
利息及股息收入	39,389	12,363	1,805,106	328,809	51,698	(164,933)	2,072,432
其他收入及收益(不包括利息及股息收入)	454,308	283,300	1,807,833	6,149,529	1,018,875	(517,817)	9,196,028
於損益表中確認的減值虧損·淨額	(22,566)	7,809	(729,270)	(926,121)	19,317	—	(1,650,831)
財務費用	(259,965)	(15,466)	(90,009)	(1,616,327)	(418,664)	150,382	(2,250,049)
應佔利潤及虧損							
—合營企業	774	(4,106)	(41,051)	86,945	111,641	—	154,203
—聯營企業	743,672	4,182	127,709	91,271	54,870	(45,964)	975,740

* 保險及金融板塊對外部客戶銷售情況的進一步分析如下：

	截至6月30日止六個月	
	2017年 人民幣千元 (未經審核)	2016年 人民幣千元 (未經審核)
來源於保險業務的收入：		
保險業務收入	16,860,918	17,815,489
減：分出保費	(3,054,014)	(3,821,124)
淨承保保費	13,806,904	13,994,365
提取未到期責任準備金	(337,796)	(900,197)
已賺保費	13,469,108	13,094,168
銀行及其他金融業務收入	751,263	14,958
	14,220,371	13,109,126

4. 營運板塊資料(續)

於2017年6月30日及2016年12月31日板塊資產和負債的合計情況如下表所示：

板塊資產：

	2017年 6月30日 人民幣千元 (未經審核)	2016年 12月31日 人民幣千元 (經審核)
健康生態	66,074,017	58,118,752
快樂生態	37,009,928	29,685,728
富足生態		
保險及金融	213,810,500	240,954,187
投資	81,552,590	69,815,499
蜂巢地產	112,819,700	100,266,591
內部抵銷*	(10,179,293)	(12,061,281)
合併資產合計	501,087,442	486,779,476

板塊負債：

	2017年 6月30日 人民幣千元 (未經審核)	2016年 12月31日 人民幣千元 (經審核)
健康生態	26,677,139	21,582,284
快樂生態	17,348,111	12,348,982
富足生態		
保險及金融	164,569,911	186,039,633
投資	98,974,883	93,037,485
蜂巢地產	81,223,858	69,903,420
內部抵銷*	(20,759,760)	(19,006,156)
合併負債合計	368,034,142	363,905,648

* 板塊間借款及其他往來餘額在合併層面予以抵銷。

5. 其他收入及收益

對本集團之其他收入及收益之分析列示如下：

	截至6月30日止六個月	
	2017年 人民幣千元 (未經審核)	2016年 人民幣千元 (未經審核)
其他收入		
利息收入	230,688	153,379
可供出售投資之股息及利息	1,783,862	1,687,154
以公允價值計量且變動計入損益的投資之股息	202,956	231,899
租金收入	322,021	252,189
政府補貼	86,381	103,332
顧問及其他收入	81,909	142,436
投資合同保單之收入	345,148	301,568
其他	476,583	308,772
	3,529,548	3,180,729

	截至6月30日止六個月	
	2017年 人民幣千元 (未經審核)	2016年 人民幣千元 (未經審核)
收益		
出售附屬公司之收益(附註16(b))	2,094,484	6,630
視同出售聯營企業之收益	—	4,673,019
出售聯營企業之收益	226,519	296,129
出售合營企業之收益	276,206	—
處置物業、廠房及設備之收益	17,753	—
處置可供出售投資之收益	1,950,256	1,995,951
處置以公允價值計量且變動計入損益的投資之收益	—	874
投資物業公允價值調整收益	581,947	1,101,126
以公允價值計量且變動計入損益的投資公允價值調整之收益	57,132	—
衍生金融工具公允價值調整之收益	890,993	4,620
指定為以公允價值計量且變動計入損益的金融負債公允價值調整之收益	—	9,382
議價收購聯營企業之收益	1,109,927	—
轉回應收保費及分保賬款減值之收益	15,697	—
匯兌收益淨額	113,189	—
出售一間附屬公司導致可供出售投資重新評估儲備 由其他綜合收益重新分類至損益	173,092	—
出售一間附屬公司導致匯兌儲備由其他綜合收益重新分類至損益	20,812	—
	7,528,007	8,087,731
其他收入及收益	11,057,555	11,268,460

6. 財務費用

	截至6月30日止六個月	
	2017年 人民幣千元 (未經審核)	2016年 人民幣千元 (未經審核)
利息總額	2,851,331	2,743,730
減：資本化利息		
— 銀行及其他借款利息	(362,460)	(618,337)
利息開支淨額	2,488,871	2,125,393
銀行手續費及其他財務費用	201,513	124,656
財務費用合計	2,690,384	2,250,049

7. 稅前利潤

本集團的稅前利潤已扣除／(計入)下列各項：

	截至6月30日止六個月	
	2017年 人民幣千元 (未經審核)	2016年 人民幣千元 (未經審核)
銷售成本	22,627,044	21,049,941
物業、廠房及設備折舊	863,339	776,217
攤銷：		
預付土地租金	25,113	23,545
採礦權	17,729	8,772
無形資產	229,336	782,130
油氣資產	165,848	185,664
減值準備計提／(沖回)：		
應收貿易款項和其他應收款項	126,440	(6,206)
存貨	39,120	25,863
待售已落成物業	(52,996)	(5,995)
可供出售投資	779,508	1,395,660
商譽	122,959	—
客戶貸款和墊款	64,361	—
於聯營企業投資	—	237,699
應收保費及分保賬款	(15,697)	3,810
以公允價值計量且變動計入損益的投資公允價值調整之(收益)／損失	(57,132)	347,684
匯兌(收益)／損失淨額	(113,189)	347,909

8. 稅項

於截至2016年及2017年6月30日止六個月，稅項開支的主要部分如下：

	附註	截至6月30日止六個月	
		2017年 人民幣千元 (未經審核)	2016年 人民幣千元 (未經審核)
即期－葡萄牙、香港及其他地區	(1)	677,087	626,190
即期－中國大陸地區			
－本期間中國大陸地區企業所得稅	(2)	535,614	594,441
－本期間中國大陸地區土地增值稅	(3)	266,627	115,381
遞延稅項		228,979	7,509
本期間稅項開支		1,708,307	1,343,521

附註：

- (1) 源於其他地區應課稅利潤的所得稅按本集團經營業務所在司法權區的現行稅率計算。本期間香港應課稅利潤按在香港取得的估計應課稅利潤的16.5%(2016年6月30日止六個月：16.5%)計提。

Alma Lasers Ltd. (「Alma Lasers」)，上海復星醫藥(集團)股份有限公司(「復星醫藥」)之以色列附屬公司，按優惠稅率16%計算所得稅(2016年6月30日止六個月：16%)。

於2014年本集團收購於葡萄牙成立之附屬公司，Fidelidade - Companhia de Seguros, S.A., Multicare - Seguros de Saúde, S.A. 及 Fidelidade Assistência - Companhia de Seguros, S.A.，按稅率29.5%計算所得稅(2016年6月30日止六個月：29.5%)。

於2015年本集團收購於美國註冊的附屬公司，Meadowbrook Insurance Group, Inc. 及其附屬公司，按稅率35%計算所得稅(2016年6月30日止六個月：35%)。

於2015年本集團收購於法國註冊的附屬公司，Club Med Holding 及其附屬公司，按稅率38%計算所得稅(2016年6月30日止六個月：38%)。

於2016年9月本集團收購於德國註冊的附屬公司，Hauck & Aufhäuser Privatbankiers AG (Hauck & Aufhäuser) 及其附屬公司，按稅率32.175%計算所得稅。

- (2) 中國大陸即期所得稅撥備乃按2008年1月1日生效的《中華人民共和國企業所得稅法》，本集團課稅利潤所適用之法定稅率25%(2016年6月30日止六個月：25%)計算，惟本集團若干中國附屬公司可按優惠稅率0%至20%繳稅除外。

- (3) 根據當地相關稅務部門頒佈的稅務通知，本集團自2004年起就銷售和預售物業收入0.5%至5%比例繳納土地增值稅。截至2007年之前，除支付給當地稅務部門上述稅款外，未進一步計提土地增值稅撥備。董事認為相關稅務部門除了上述按銷售或預售物業一定比例向本集團徵收土地增值稅外不會再徵收額外的土地增值稅款。

本期間，本集團預付之土地增值稅為人民幣437,063,000元(2016年6月30日止六個月：人民幣77,090,000元)。此外，本集團根據對最新有關中國土地增值稅法律及法規所載的規定的理解就截至2017年6月30日止六個月期間內出售本集團物業做出額外土地增值稅撥備人民幣80,126,000元(2016年6月30日止六個月：人民幣71,478,000元)。

本期間，由於本集團之部分附屬公司已完成注銷及與當地稅務機關的稅務清算，因此沖回已計提而尚未支付之土地增值稅人民幣250,562,000元(2016年6月30日止六個月：人民幣33,187,000元)，計入簡明中期綜合損益表中。

9. 歸屬於母公司普通股股東的每股盈利

計算本期間每股基本盈利系以本期間內歸屬於母公司普通股股東的利潤及本期間內已發行股份加權平均數 8,578,900,943 股普通股(2016年6月30日止六個月：8,603,950,710 股普通股)為基礎。

計算本期間每股稀釋盈利系以本期間內歸屬於母公司普通股股東的利潤為依據，經調整以反映分配給股份獎勵計劃的現金股利和可轉換債券利息。計算中使用的加權平均普通股數系由計算本期間每股基本盈利時所使用的本期間內已發行普通股數，加上假設由於視同歸屬或轉換所有稀釋性潛在普通股而帶來的發行普通股股數之加權平均數。

計算每股基本盈利及每股稀釋盈利的依據如下：

	截至6月30日止六個月	
	2017年 人民幣千元 (未經審核)	2016年 人民幣千元 (未經審核)
盈利		
就計算每股基本盈利而言歸屬於母公司普通股股東的盈利	5,864,471	4,390,640
減：分配給股份獎勵計劃的現金股利	(1,877)	(1,398)
調整後就計算每股基本盈利而言歸屬於母公司普通股股東的盈利	5,862,594	4,389,242
可轉換債券利息	12,704	11,783
分配給股份獎勵計劃的現金股利	1,877	1,398
就計算每股攤薄盈利而言歸屬於母公司普通股股東的盈利， 用於稀釋每股盈利的計算	5,877,175	4,402,423

	股數 截至6月30日止六個月	
	2017年	2016年
股數		
就計算每股基本盈利而言本期間內已發行普通股加權平均數	8,578,900,943	8,603,950,710
具潛在攤薄的影響－普通股加權平均數：		
－股份獎勵計劃	4,364,547	4,742,154
－購股權計劃	4,123,876	—
－可轉換債券	35,664,088	36,900,000
計算稀釋每股基本盈利而言的普通股加權平均數	8,623,053,454	8,645,592,864
每股基本盈利(人民幣元)	0.68	0.51
每股攤薄盈利(人民幣元)	0.68	0.51

10. 物業、廠房及設備

	人民幣千元
期初結存價值(經審核)	20,672,028
添置	1,796,930
轉出至投資性物業	(3,542)
收購附屬公司(附註16(a))	86,514
出售附屬公司	(827)
處置	(80,142)
本期間折舊	(863,339)
轉入分類為持作至出售的處置組中資產	(645)
匯率調整	537,325
期末結存價值(未經審核)	22,144,302

於2017年6月30日，本集團賬面淨值為人民幣2,744,720,000元(2016年12月31日：人民幣1,921,485,000元)的物業、廠房及設備已抵押予銀行，作為獲得計息銀行借款的擔保，詳情載於簡明中期綜合財務報表附註12。

11. 應收貿易款項及票據

	2017年 6月30日 人民幣千元 (未經審核)	2016年 12月31日 人民幣千元 (經審核)
應收貿易款項	4,200,350	3,694,175
應收票據	631,980	627,558
	4,832,330	4,321,733

於報告日，應收貿易款項基於發票日期之賬齡分析如下：

	2017年 6月30日 人民幣千元 (未經審核)	2016年 12月31日 人民幣千元 (經審核)
未付結餘賬齡：		
90日內	2,844,281	2,552,417
91日至180日	754,669	537,061
181日至365日	366,312	592,950
1年至2年	368,657	112,707
2年至3年	44,751	62,974
3年以上	71,800	32,532
	4,450,470	3,890,641
減：應收貿易款項減值準備	(250,120)	(196,466)
	4,200,350	3,694,175

11. 應收貿易款項及票據(續)

本集團的應收貿易款及票據主要來源於健康生態板塊以及蜂巢地產板塊。給予本集團客戶的信貸期如下：

	信貸期
健康生態板塊	90至180天
蜂巢地產板塊	30至360天

於2017年6月30日，本集團無應收貿易款項及票據作為抵押物用於銀行借款擔保(2016年12月31日：人民幣255,216,000元)。

12. 計息銀行借款及其他借款

	附註	2017年 6月30日 人民幣千元 (未經審核)	2016年 12月31日 人民幣千元 (經審核)
銀行借款：	(1)		
有擔保		3,442,435	3,729,760
有抵押		26,186,540	35,881,524
無抵押		46,389,418	35,328,083
		76,018,393	74,939,367
公司債券及企業債券	(2)	20,665,225	20,667,981
私募票據	(3)	2,986,946	1,990,046
私募債券	(4)	5,988,829	2,986,689
優先票據	(5)	18,397,123	11,520,603
中期票據	(6)	4,394,179	4,389,895
超短期融資券	(7)	4,060,761	2,005,397
其他有抵押借款	(8)	2,520,168	4,107,492
其他無抵押借款	(8)	6,023,379	3,361,571
合計		141,055,003	125,969,041
列作：			
流動負債部分		52,645,638	43,874,088
非流動負債部分		88,409,365	82,094,953
合計		141,055,003	125,969,041

12. 計息銀行借款及其他借款(續)

附註：

(1) 本集團的某些銀行借款和其他借款由以下方式擔保：

以本集團之下列資產作抵押：部分樓宇，人民幣193,294,000元(2016年12月31日：人民幣137,833,000元)；在建工程，人民幣2,551,426,000元(2016年12月31日：人民幣1,783,652,000元)；投資物業，人民幣6,919,849,000元(2016年12月31日：人民幣8,769,265,000元)；預付土地租金，人民幣890,242,000元(2016年12月31日：人民幣1,098,517,000元)；開發中物業，人民幣14,352,729,000元(2016年12月31日：人民幣14,488,486,000元)；待售已落成物業，人民幣1,300,674,000元(2016年12月31日：人民幣3,452,109,000元)；本期無應收貿易款項及票據抵押(2016年12月31日：人民幣255,216,000元)；存貨，人民幣101,075,000元(2016年12月31日：無)；應收融資租賃款抵押，人民幣906,604,000元(2016年12月31日：人民幣562,857,000元)；以公允價值計量且其變動計入損益的股權投資，人民幣1,110,385,000元(2016年12月31日：人民幣940,778,000元)；於聯營企業之投資，人民幣8,478,000元(2016年12月31日：人民幣10,376,000元)；本期無於一間合營企業之投資抵押(2016年12月31日：人民幣500,920,000元)；於可供出售實體投資人民幣5,345,274,000元(2016年12月31日：人民幣5,365,658,000元)；及於附屬公司之投資。

本集團銀行結餘，人民幣305,427,000元(2016年12月31日：人民幣352,478,000元)被抵押用於計息銀行借款及其他借款之擔保。

此外，本集團計息銀行借款及其他借款，人民幣3,251,712,000元(2016年12月31日：人民幣3,329,760,000元)由本集團控股公司復星控股有限公司提供擔保以及人民幣190,723,000元(2016年12月31日：人民幣400,000,000元)由本集團附屬公司海南礦業股份有限公司(「海南礦業」)之管理層提供擔保。

銀行借款年利率之範圍為0.64%至6.65%(2016年12月31日：0.13%至6.65%)。

(2) 公司債券和企業債券

於2010年12月24日，上海復星高科技(集團)有限公司(「復星集團」)發行了面值為人民幣1,100,000,000元、實際年利率為6.17%的七年期國內固定利率債券。利息按年支付，債券到期日為2017年12月23日。

於2015年11月20日，復地發行了面值為人民幣4,000,000,000元、實際年利率為4.39%的五年期國內固定利率債券。利息按年支付，債券到期日為2020年11月20日。

於2015年12月17日，復星地產控股有限公司之間接附屬公司Eynsford Tokutei Mokuteki Kaisha發行了面值為日元1,000,000,000元、票面利率為三月期東京銀行間同業拆放利率加上5.30%的五年期固定利率債券。利息從2016年4月起按季支付。公司債券的本金需分期償還，債券到期日為2020年12月17日。

於2016年1月21日，復星集團發行了面值為人民幣4,000,000,000元、實際年利率為3.89%的五年期國內固定利率債券。利息按年支付，債券到期日為2021年1月21日。

於2016年3月4日，復星醫藥發行了面值為人民幣3,000,000,000元、實際年利率為3.46%的五年期國內固定利率債券。利息按年支付，債券到期日為2021年3月4日。

於2016年3月21日，復地發行了面值為人民幣1,000,000,000元、實際年利率為3.76%的三年期國內固定利率債券。利息按年支付，債券到期日為2019年3月21日。

於2016年4月14日，復星集團發行了面值為人民幣1,600,000,000元、實際年利率為3.81%的五年期國內固定利率債券。利息按年支付，債券到期日為2021年4月14日。

於2016年5月26日，復星集團發行了面值為人民幣4,400,000,000元、實際年利率為3.87%的五年期國內固定利率債券。利息按年支付，債券到期日為2021年5月26日。

於2016年8月30日，海南礦業發行了面值為人民幣106,000,000元、實際年利率為5.65%的五年期國內固定利率債券。利息按年支付，債券到期日為2021年8月30日。

於2017年3月14日，復星醫藥發行了面值為人民幣1,250,000,000元、實際年利率為4.66%的五年期國內固定利率債券。利息按年支付，債券到期日為2022年3月14日。

於2017年3月24日，海南礦業發行了面值為人民幣200,000,000元、實際年利率為6.50%的五年期國內固定利率債券。利息按年支付，債券到期日為2022年3月27日。

於2017年4月3日，復星管理控股有限公司的附屬公司Tekapo TMK發行了面值為日元700,000,000元、實際利率為2.02%的五年期固定利率債券。利息自2017年4月起按季支付，債券到期日為2022年4月3日。

12. 計息銀行借款及其他借款(續)

附註：(續)

(3) 私募票據

於2015年4月3日，復星集團發行了面值為人民幣1,000,000,000元、實際年利率為5.82%的三年期私募債券。利息按年支付，債券到期日為2018年4月3日。

於2016年11月18日，復星集團發行了面值為人民幣1,000,000,000元、實際年利率為3.91%的三年期私募票據。利息按年支付，票據到期日為2019年11月18日。

於2017年3月17日，復星集團發行了面值為人民幣1,000,000,000元、實際年利率為5.41%的三年期私募票據。利息按年支付，票據到期日為2020年3月17日。

(4) 私募債券

於2016年8月24日，復地發行了面值為人民幣3,000,000,000元、實際年利率為4.56%的三年期私募債券。利息按年支付，債券到期日為2019年8月24日。

於2017年5月2日，復地發行了面值為人民幣3,000,000,000元、實際年利率為6.66%的三年期私募債券。利息按年支付，債券到期日為2020年5月2日。

(5) 優先票據

2015年，復星產業控股有限公司之直接附屬公司Xingtiao Assets Limited發行的面值為672,000,000歐元、實際年利率為3.31%的八年期優先票據由第三方投資者購買。利息按年支付，票據到期日為2022年10月9日。

於2016年8月17日，復星產業控股有限公司之附屬公司Wealth Driven Limited發行了3筆票面面值分別為美元180,000,000元、美元120,000,000元、美元255,000,000元，實際年利率分別為5.603%、5.599%及5.41%的七年期優先票據由第三方投資者購買。利息按年支付，債券到期日為2023年8月17日。

於2017年3月23日，復星產業控股有限公司之附屬公司Fortune Star發行了2筆票面面值分別為美元800,000,000元及美元600,000,000元，實際年利率分別為5.33%及5.04%的五年期優先票據。其中票面價值為美元1,390,000,000元的優先票據由第三方投資者購買。利息按半年支付，債券到期日為2022年3月23日。

(6) 中期票據

於2014年10月24日，復星集團發行了面值為人民幣2,000,000,000元、實際利率為5.26%的三年期中期票據。利息按年支付，票據到期日為2017年10月24日。

於2015年3月5日，復星集團發行了面值為人民幣2,000,000,000元、實際年利率為5.21%的三年期中期票據。利息按年支付，票據到期日為2018年3月5日。

於2015年9月10日，復星醫藥發行了面值為人民幣400,000,000元、實際年利率為4.05%的三年期中期票據。利息按年支付，票據到期日為2018年9月10日。

(7) 超短期融資券

於2016年10月24日，復星集團發行了面值為人民幣1,500,000,000元、實際年利率為3.21%的超短期融資券。利息及本金將於2017年7月21日融資券到期時支付。

於2017年3月9日，復星集團發行了面值為人民幣2,500,000,000元、實際年利率為4.62%的超短期融資券。利息及本金將於2017年9月5日融資券到期時支付。

(8) 其他借款為從第三方取得，借款年利率之範圍為1.76%至8.5%(2016年12月31日：1.13%至8.5%)。

13. 可轉換債券

於2013年11月22日，由本公司及某些附屬公司提供擔保，本公司之間接全資附屬公司Logo Star Limited發行了本金港幣3,875,000,000元(折合人民幣3,068,225,000元)的可轉換債券(「可轉換債券」)。該等可轉換債券可以轉換為每股港幣0.10元面值的實繳普通股。該等可轉換債券之年利率為1.5%，每半年付息一次，於每年5月22日和11月22日付息。該等可轉換債券將於2018年11月22日到期。

可轉換債券中的負債成分之公允價值根據發行日市場上相近的不含轉換權的債券利率估算，剩餘金額劃分為權益成分，計入所有者權益。

於2017年6月30日，該等可轉換債券剩餘數量為28,600,000，對應本金金額港幣286,000,000元。本期間該等可轉換債券之負債成分變動如下：

	2017年 6月30日 人民幣千元 (未經審核)	2016年 12月31日 人民幣千元 (經審核)
於期初之負債成分(經審核)	307,730	268,983
利息開支	12,704	24,420
已付利息	(2,441)	(17,627)
轉換至權益	(70,177)	—
匯率調整	(8,055)	31,954
負債成分	239,761	307,730

負債成分之有效年利率為8.93%。

14. 應付貿易款項及票據

	2017年 6月30日 人民幣千元 (未經審核)	2016年 12月31日 人民幣千元 (經審核)
應付貿易款項	9,289,199	9,348,109
應付票據	155,564	221,830
	9,444,763	9,569,939

於報告日，應付貿易款項基於發票日期的賬齡分析如下：

	2017年 6月30日 人民幣千元 (未經審核)	2016年 12月31日 人民幣千元 (經審核)
未付結餘賬齡		
90日內	2,689,652	2,196,510
91日至180日	569,713	1,319,954
181日至365日	1,721,113	2,134,960
1年至2年	2,113,934	2,070,265
2年至3年	820,776	288,259
3年以上	1,374,011	1,338,161
	9,289,199	9,348,109

15. 股息

本期間董事不建議派發中期股息(2016年6月30日止六個月：未派發)。

截至2016年12月31日止年度普通股每股港幣0.21元的建議期末股息已經由股東於2017年6月6日召開的本公司股東週年大會上批准及宣派。

16. 收購與出售附屬公司

(a) 收購附屬公司

(i) 構成企業合併之收購附屬公司

本期間主要構成企業合併之收購附屬公司列示如下：

於2017年3月，本公司之一間附屬公司Fosun Medical Holdings AB以84,670,000美元(折合人民幣585,003,000元)的對價收購了Breas Medical Holdings AB 80%的股權。該項收購乃本集團為進一步發展健康業務而進行。

本集團根據非控股權益應佔被收購附屬公司可辨認淨資產比例核算被收購公司之非控股權益。

本期間被收購之附屬公司的可辨認資產和負債之公允價值如下：

	收購日確認 之公允價值 人民幣千元 (未經審核)
物業、廠房及設備(附註10)	86,514
無形資產	146,512
預付土地租金	2,534
遞延稅項資產	4,528
現金及銀行結餘	1,606,221
應收貿易款項及票據	78,209
應收關聯公司款項	299,969
預付款項、按金及其他應收款項	148,176
存貨	71,249
開發中物業	3,899,674
計息銀行借款及其他借款	(1,066,744)
應付貿易款項及票據	(538,320)
應計負債及其他應付款項	(2,393,575)
應付關聯公司款項	(1,854,188)
遞延稅項負債	(37,277)
可辨認淨資產公允價值合計	453,482
非控股權益	(64,719)
取得淨資產總額	388,763
收購時產生的商譽	543,765
	932,528
以下列方式支付：	
支付現金對價	808,522
於合營企業投資	111,655
未付現金對價	12,351
	932,528

16. 收購與出售附屬公司(續)

(a) 收購附屬公司(續)

(i) 構成企業合併之收購附屬公司(續)

本期間被收購之附屬公司的可辨認資產和負債之公允價值如下：(續)

於收購日，應收貿易款項及票據和其他應收款項之公允價值與其合同總金額相若。其中，沒有應收款項預計無法收回。

本集團就該等收購產生交易成本人民幣4,142,000元。該等交易成本已列作費用，並計入簡明中期綜合損益表的其他開支中。

預期所確認之商譽概不可用作扣減所得稅。

(ii) 收購附屬公司相關的現金流分析如下：

	人民幣千元 (未經審核)
以現金結算的對價	(808,522)
上一年度已支付現金對價	54,078
收購之現金及銀行結餘	1,030,734
支付於2016年12月31日之未付現金對價	(115,429)
歸屬於投資活動現金流量的現金及現金等同項目流入淨額	160,861
歸屬於經營活動現金流量的該等收購之交易費用	(4,142)
	156,719

(b) 出售附屬公司

本期間主要出售附屬公司列示如下：

於2017年5月，本集團附屬公司Mettlesome Investments (HK) Limited及Mettlesome Investments (Cayman) III Limited完成了對Ironshore Inc. (「Ironshore」) 100%股權的轉讓交易，轉讓對價為美元2,935,288,000元(折合人民幣20,233,234,000元)。於2016年12月31日，Ironshore的資產及負債在綜合財務狀況表中作為持有待售列示。

16. 收購與出售附屬公司(續)

(b) 出售附屬公司(續)

本期間所有出售附屬公司的淨資產如下：

	2017年 6月30日 人民幣千元 (未經審核)
出售附屬公司之淨資產：	
物業、廠房及設備	359,696
無形資產	3,218,952
商譽	1,720,080
於聯營企業之投資	13,304
可供出售投資	34,195,225
遞延所得稅資產	558,134
開發中物業	445,954
待售已落成物業	59,636
現金及銀行結餘	3,186,990
以公允價值計量且其變動計入損益的投資	1,016,512
應收貿易款項及票據	49,582
預付款項、按金及其他應收款項	1,238,855
存貨	111,402
應收保費及分保賬款	3,983,509
應收分保準備金	9,828,183
計息銀行借款及其他借款	(2,575,996)
應付貿易款項及票據	(155,082)
應計負債及其他應付款項	(2,514,233)
應付稅項	(1,336)
遞延稅項負債	(278,699)
應付保費及分保賬款	(1,709,144)
未到期責任準備金	(8,178,953)
未決賠款準備	(26,262,886)
非控股權益	3,136
	18,312,821
出售附屬公司淨收益(附註5)	2,094,484
	20,407,305

16. 收購與出售附屬公司(續)

(b) 出售附屬公司(續)

出售附屬公司之現金流分析如下：

	2017年 6月30日 人民幣千元 (未經審核)
以下列方式支付：	
現金	20,407,305
現金對價	20,407,305
被出售之現金及等同現金項目	(3,186,990)
收到於2016年12月31日未收到的處置現金對價	1,330,000
投資活動之現金及等同現金項目流入淨額	18,550,315

17. 承擔

本集團於報告日之資本承擔如下：

	2017年 6月30日 人民幣千元 (未經審核)	2016年 12月31日 人民幣千元 (經審核)
已簽約但未撥備之：		
樓宇、廠房及機器	3,887,114	2,744,708
開發中物業	8,786,836	6,977,527
投資	12,766,995	11,992,159
	25,440,945	21,714,394

本集團於報告日之信貸承擔如下：

	2017年 6月30日 人民幣千元 (未經審核)	2016年 12月31日 人民幣千元 (經審核)
貸款承諾		
原到期日在1年以內	4,142,690	4,048,856
原到期日在1年或以上	4,009,351	296,000
其他	845,177	672,317
	8,997,218	5,017,173

18. 或然負債

本集團的或然負債如下：

		2017年 6月30日 人民幣千元 (未經審核)	2016年 12月31日 人民幣千元 (經審核)
就下列各方的銀行借款及公司債券作出擔保本金：			
關聯方		2,837,749	2,847,749
第三方		157,074	87,071
合資格買家的按揭貸款	(1)	2,834,898	2,878,019
與旅遊業相關的擔保	(2)	811,476	727,121
		6,641,197	6,539,960

- (1) 於2017年6月30日，本集團就銀行向客戶提供有關購買本集團所開發房地產的按揭貸款向客戶提供擔保約人民幣2,834,898,000元(2016年12月31日：人民幣2,878,019,000元)，而基於中國的行政程序，有關房地產證書僅可於較遲的時間方可向銀行提供。該等由本集團提供的擔保將於客戶將房地產證書抵押予銀行作為所獲銀行按揭貸款的擔保時解除。

董事認為，倘出現拖欠情況，則有關物業的可變現淨值仍足以償還未繳付的按揭本金以及應計利息和罰款，因此並無就擔保在簡明中期綜合財務報表中作出撥備。

- (2) 與旅遊業相關的擔保系集團之附屬公司Club Med提供的擔保，包括旅遊及運輸代理執照擔保，信用卡交易處理擔保，租金擔保以及與開發項目相關的擔保。基於歷史經驗以及目前已知的信息，Club Med認為不會就這些擔保合約支付任何金額，因此，Club Med除與這些擔保合約相關的要求之外未計提任何撥備。
- (3) 基於保險業務的性質，本集團保險及金融板塊於其日常業務過程中涉及已作出撥備的法律訴訟程序，包括於訴訟及仲裁程序中作為原告或被告。大部分該等法律程序涉及有關保單的索償，而由此產生的部分額外虧損將由再保險公司或其他收回款項(如拯救行動)彌償。儘管該等或然事件、訴訟或其他程序的結果未能於目前確定，本集團相信任何因而衍生的負債對其財務狀況或經營業績將不會造成重大不利影響。

19. 關聯方交易

(1) 除於附註12中披露的交易以外，本集團於本期間內與關聯方進行之重大交易如下所列：

	截至6月30日止六個月	
	2017年 人民幣千元 (未經審核)	2016年 人民幣千元 (未經審核)
聯營企業、合營企業和其他關聯方：		
銷售醫藥產品	788,816	528,252
購買醫藥產品	73,022	43,365
銷售其他產品	29,505	22,025
購買其他產品	3,749	—
租賃收入	1,813	1,138
服務收入	650	4,616
利息收入	11,172	35,380
利息費用	5,393	8,123
吸收關聯公司存款	593,637	1,396,762
提供銀行貸款擔保	2,837,749	2,857,749
接受銀行貸款擔保	3,251,712	1,326,240
向關聯公司提供貸款	1,165,674	1,781,000
附屬公司之非控股股東：		
租金	10,471	9,973

銀行借款由關聯公司免費提供擔保，本集團就關聯公司的銀行借款免費提供擔保。董事認為，除了接受關聯公司擔保和為關聯公司提供擔保外，上述與關聯公司發生之交易均按一般商業條款進行。

(2) 本公司關鍵管理人員的報酬：

	截至6月30日止六個月	
	2017年 人民幣千元 (未經審核)	2016年 人民幣千元 (未經審核)
短期員工福利	32,265	38,246
權益結算的股份獎勵費用	6,481	7,803
權益結算的股權激勵費用	12,411	10,743
退休金計劃供款	208	168
	51,365	56,960

20. 公允價值及公允價值層級

本集團各類金融工具(賬面價值與公允價值相若的除外)之賬面價值與公允價值如下：

	賬面價值		公允價值	
	2017年 6月30日 人民幣千元 (未經審核)	2016年 12月31日 人民幣千元 (經審核)	2017年 6月30日 人民幣千元 (未經審核)	2016年 12月31日 人民幣千元 (經審核)
金融資產				
可供出售投資	125,438,096	118,565,218	125,438,096	118,565,218
應收借款	1,111,685	813,210	1,111,685	813,210
以公允價值計量且變動計入損益的投資	12,993,973	8,328,696	12,993,973	8,328,696
客戶貸款和墊款	1,902,765	454,502	1,886,463	452,839
有關投資連結產品之保單持有人賬戶資產	3,327,048	3,166,145	3,327,048	3,166,145
衍生金融工具	1,242,306	825,034	1,242,306	825,034
	146,015,873	132,152,805	145,999,571	132,151,142
金融負債				
計息銀行借款及其他借款	88,409,365	82,094,953	87,873,932	81,295,369
可轉換債券	239,761	307,730	302,395	368,033
應計負債及其他應付款項				
中以公允價值計量的金融負債	70,178	70,178	70,178	70,178
其他長期應付款項中的金融負債	3,309,215	3,272,219	3,309,215	3,272,219
吸收存款	178,089	68,715	174,938	66,051
同業拆入	—	3,707	—	3,707
同業存入	452,432	426,987	452,432	426,987
有關連結合約之金融負債	3,327,048	3,166,145	3,327,048	3,166,145
衍生金融工具	1,208,767	1,307,990	1,208,767	1,307,990
	97,194,855	90,718,624	96,718,905	89,976,679

管理層評估，下列工具由於距到期日較短，其公允價值與其賬面價值相若：現金及銀行結餘，應收融資租賃款，應付融資租賃款，拆放同業，應付經紀業務客戶賬款，應收貿易款項及票據，應付貿易款項及票據，應收保費及分保賬款、應付保費及分保賬款、以及包含於預付款項、按金及其他應收款項中的金融資產，包含於應計負債及其他應付款項中的金融負債，應收借款、客戶貸款和墊款、計息銀行借款及其他借款、吸收存款、同業拆入、同業存入、應收關聯公司款項及應付關聯公司款項之流動部分及應付最終控股公司款項之流動部分。

20. 公允價值及公允價值層級(續)

本集團之公司財務團隊負責確定金融工具公允價值計量的政策和程序。公司財務團隊直接向首席財務官匯報。於每報告日，公司財務團隊分析金融工具之公允價值變動並確定估值所用的主要參數。估值由首席財務官覆核及審批。

金融資產和金融負債的公允價值是指在非強制或清算交易中，以交易雙方自願交易的工具價格確定。以下方法和假設被用來估計公允價值：

其他長期應付款項中的金融負債非流動部分、關聯公司借款非流動部分、計息銀行及其他借款以及可轉換債券的公允價值是通過使用條款、信貸風險及剩餘期限相當的工具現行可得的利率折現估計未來現金流量得出。本集團評估自身對於2017年6月30日的應付關聯公司款項非流動部分、長期應付款項中的金融負債、關聯公司借款、應付融資租賃款項、計息銀行借款及其他借款非流動部分的不履行風險為非重大。可轉換債券和其他上市債券的公允價值系基於公開市場報價，該報價包含了該可轉換債券之負債成分及權益成分、上市債券和中期票據的公允價值系基於公開市場報價。

本集團與多個交易對手，主要是有著較高信用評級的金融機構，訂立了衍生金融工具合約。本集團之衍生金融工具主要包括利率掉期。於2017年6月30日，利率掉期之公允價值採用類似於掉期模式的估值技術，以現值進行計量。模型涵蓋多個市場可以觀察到的輸入值，包括交易對手的信用質量及利率曲線。利率掉期的賬面價值與其公允價值相等。

並無禁售期的上市投資的公允價值以市場報價為基準。擁有禁售期的上市投資的公允價值基於由可觀察市場價格及缺乏流通性之折扣所支持的假設而作出估計。董事相信以估值技術得出的估計公允價值(已列入綜合財務狀況報表)及其公允價值相關變動(已列入其他綜合收益或損益)均為合理，並且為報告期末最合適的估值。

於2017年6月30日，某些無活躍市場報價的可供出售投資權益工具以成本扣除減值損失計量，由於其公允價值難以可靠計量，因而未披露其公允價值信息。該等公允價值難以可靠計量的原因是：公允價值合理估計範圍的變化對該投資而言重大，或各種預計的概率很難合理地確定並用於公允價值的評估。該等可供出售投資的賬面價值為人民幣12,300,477,000元(於2016年12月31日：人民幣9,610,214,000元)。該等可供出售投資為本集團持有之於中國、北美、歐洲及其他國家之未上市權益投資。本集團意欲待該等投資在未來期間於指定股票交易所上市後予以處置。

截至2017年6月30日止六個月內，公允價值不能可靠計量之可供出售投資人民幣4,255,268,000元已被終止確認，相關處置收益人民幣174,092,000元已於本簡明中期綜合損益表中確認。

20. 公允價值及公允價值層級(續)

以下匯總了於2017年6月30日對金融工具估值的重要非可觀察變量：

第三層級資產之非可觀察變量及敏感度分析

葡萄牙保險集團分類為第三級的以公允價值計量之金融資產主要與在活躍市場並無報價的債券及投資基金相關。

債券(包括公債和公司債券)的公允價值是採用無法以可觀察市場交易證實的經紀人報價釐定。該等債券的重大不可觀察數據包括專有現金流模型及發行人差價，由債券的信用、流動性及其他證券特點特徵組成。該等發行人差價的增加(減少)將導致公允價值減少(增加)。由於該等報價的不可觀察性，本集團並不評估如果應用合理可能的替代假設是否將對第三級債券的公允價值造成影響。

分類為第三級的投資基金的公允價值乃基於該基金的管理層提供的資產淨值報告。由於該等資產的淨值的不可觀察性，本集團並不評估應用合理可能的替代假設是否將對第三級投資基金的公允價值造成影響。

公允價值層級

本集團根據下述層級參數來計量及披露金融工具之公允價值：

第一層級：公允價值計量方法基於相同資產或負債在活躍市場中的標價(未經調整)

第二層級：公允價值計量方法基於對公允價值有重大影響的直接或間接可觀察變量的估值技術

第三層級：公允價值計量方法基於對公允價值有重大影響的非可觀察市場數據的變量(不可觀察的變量)的估值技術

以公允價值計量之金融資產：

於2017年6月30日(未經審核)

	公允價值計量方法，使用：			合計 人民幣千元
	活躍市場標價 第一層級 人民幣千元	有重大影響的 可觀察變量 第二層級 人民幣千元	有重大影響的 非可觀察變量 第三層級 人民幣千元	
可供出售投資	76,845,441	43,817,533	4,775,122	125,438,096
以公允價值計量且變動計入損益的投資	9,575,034	3,392,060	26,879	12,993,973
有關投資連結產品之保單持有人賬戶資產	2,877,862	448,786	400	3,327,048
衍生金融工具	456,942	785,364	—	1,242,306
	89,755,279	48,443,743	4,802,401	143,001,423

20. 公允價值及公允價值層級(續)

公允價值層級(續)

以公允價值計量之金融資產：(續)

於2016年12月31日(經審核)

	公允價值計量方法，使用：			
	活躍市場標價	有重大影響的 可觀察變量	有重大影響的 非可觀察變量	合計
	第一層級 人民幣千元	第二層級 人民幣千元	第三層級 人民幣千元	人民幣千元
可供出售投資	73,792,130	39,713,912	5,059,176	118,565,218
以公允價值計量且變動計入損益的投資	6,513,012	1,767,482	48,202	8,328,696
有關投資連結產品之保單持有人賬戶資產	2,733,629	432,002	514	3,166,145
衍生金融工具	235,521	589,513	—	825,034
	83,274,292	42,502,909	5,107,892	130,885,093

本期間／年度第三層級公允價值計量之變動如下：

	截至6月30日 止六個月 2017 人民幣千元	2016 人民幣千元
於1月1日	5,107,892	13,738,708
於綜合損益表中確認的損失合計	(5,657)	(101,356)
於其他綜合收益中確認的收益合計	54,596	444,254
新增	245,130	1,608,108
收購附屬公司	—	1,856,826
處置	(1,393,261)	(9,566,778)
處置附屬公司	—	(2,634,557)
匯率調整	793,701	(233,914)
重分類	—	(3,399)
	4,802,401	5,107,892

20. 公允價值及公允價值層級(續)

公允價值層級(續)

以公允價值披露之金融資產：

於2017年6月30日(未經審核)

	公允價值計量方法，使用：			合計 人民幣千元
	活躍市場 標價 第一層級 人民幣千元	有重大影響 的可觀察 變量 第二層級 人民幣千元	有重大影響 的非可觀察 變量 第三層級 人民幣千元	
客戶貸款和墊款	—	—	1,886,463	1,886,463
應收借款	—	1,111,685	—	1,111,685
	—	1,111,685	1,886,463	2,998,148

於2016年12月31日(經審核)

	公允價值計量方法，使用：			合計 人民幣千元
	活躍市場 標價 第一層級 人民幣千元	有重大影響 的可觀察 變量 第二層級 人民幣千元	有重大影響 的非可觀察 變量 第三層級 人民幣千元	
客戶貸款和墊款	—	—	452,839	452,839
應收借款	—	813,210	—	813,210
	—	813,210	452,839	1,266,049

20. 公允價值及公允價值層級(續)

公允價值層級(續)

以公允價值計量之金融負債：

於2017年6月30日(未經審核)

	公允價值計量方法，使用：			合計 人民幣千元
	活躍市場 標價 第一層級 人民幣千元	有重大影響 的可觀察 變量 第二層級 人民幣千元	有重大影響 的非可觀察 變量 第三層級 人民幣千元	
應計負債及其他應付款項中以 公允價值計量的金融負債	—	—	70,178	70,178
有關連結合約之金融負債	2,877,862	448,786	400	3,327,048
其他長期應付款項中的金融負債	—	—	218,424	218,424
衍生金融工具	24,664	1,184,103	—	1,208,767
	2,902,526	1,632,889	289,002	4,824,417

於2016年12月31日(經審核)

	公允價值計量方法，使用：			合計 人民幣千元
	活躍市場 標價 第一層級 人民幣千元	有重大影響 的可觀察 變量 第二層級 人民幣千元	有重大影響 的非可觀察 變量 第三層級 人民幣千元	
應計負債及其他應付款項中以 公允價值計量的金融負債	—	—	70,178	70,178
有關連結合約之金融負債	2,733,629	432,002	514	3,166,145
衍生金融工具	132,446	1,175,544	—	1,307,990
	2,866,075	1,607,546	70,692	4,544,313

20. 公允價值及公允價值層級(續)

公允價值層級(續)

以公允價值計量之金融負債：(續)

本期間／年度第三層級公允價值計量之變動如下：

	截至6月30日 止六個月 2017 人民幣千元	2016 人民幣千元
於1月1日	70,692	120,712
於綜合損益表中確認的收益合計	5	1,472
新增	218,424	70,178
處置	(146)	(59,161)
匯率調整	27	1,951
重分類	—	(64,460)
	289,002	70,692

以公允價值披露之金融負債：

於2017年6月30日(未經審核)

	公允價值計量方法，使用：			合計 人民幣千元
	活躍市場 標價 第一層級 人民幣千元	有重大影響 的可觀察 變量 第二層級 人民幣千元	有重大影響 的非可觀察 變量 第三層級 人民幣千元	
計息銀行借款及其他借款	19,040,292	68,833,640	—	87,873,932
可轉換債券	302,395	—	—	302,395
吸收存款	—	—	174,938	174,938
同業存入	—	—	452,432	452,432
其他長期應付款項中的金融負債	—	3,090,791	—	3,090,791
	19,342,687	71,924,431	627,370	91,894,488

20. 公允價值及公允價值層級(續)

公允價值層級(續)

以公允價值披露之金融負債：(續)

於2016年12月31日(經審核)

	公允價值計量方法，使用：			合計 人民幣千元
	活躍市場 標價 第一層級 人民幣千元	有重大影響 的可觀察 變量 第二層級 人民幣千元	有重大影響 的非可觀察 變量 第三層級 人民幣千元	
計息銀行借款及其他借款	23,787,659	57,507,710	—	81,295,369
可轉換債券	368,033	—	—	368,033
吸收存款	—	—	66,051	66,051
同業拆入	—	—	3,707	3,707
同業存入	—	—	426,987	426,987
其他長期應付款項中的金融負債	—	3,272,219	—	3,272,219
	24,155,692	60,779,929	496,745	85,432,366

21. 報告期後事項

於2017年7月，本集團宣佈與北京三元食品股份有限公司，以對價歐元625百萬元聯合收購法國塗抹醬公司St-Hubert SAS，該項擬進行的收購尚待監管批准。

22. 比較數字

載於簡明中期綜合財務報表附註4中比較分部信息已重列以反映本集團報告分部的變化。

23. 批准簡明中期綜合財務報告

本簡明中期綜合財務報表於2017年8月30日由董事會通過並批准。

中期股息

董事會議決並不就報告期宣派中期股息。

購股權計劃

本公司於2007年6月19日採納購股權計劃(「2007年購股權計劃」)並於2017年6月18日屆滿。2007年購股權計劃的主要目的在於為獎勵及／或酬謝合資格人士，嘉許彼等為提升本集團利益作出的貢獻及不懈努力。

為秉承本公司一貫倡導的企業家精神的核心價值觀，激勵核心管理人員的價值創造，持續完善多層次及長期的激勵機制，積極推動管理創新及文化傳承，本公司於報告期內向全球核心管理人員(「承授人」)授出購股權(「購股權」)。董事會宣佈於2017年5月4日，在相關承授人接納的前提下，本公司已授出56,400,000份購股權以根據2007年購股權計劃認購本公司股本中合共56,400,000股普通股股份。

於2017年5月4日，本公司已累計售出167,400,000份購股權以根據2007年購股權計劃認購本公司股本中合共167,400,000股股份。剔除已到期、失效或註銷的購股權外，截至本報告期末，尚結餘155,400,000份有效購股權。結餘的購股權之合計公允價值約為港幣471,007,000元。

下表披露本公司於報告期內，尚未行使之購股權之變動。

承授人姓名	購股權授出日	於2017年 1月1日	於報告 期內授予	購股權數量		於2017年 6月30日	購股權 行使期 ⁽¹⁾	每股股份 購股權行使價 (港幣)
				於報告 期內行使	於報告期內 到期／ 失效／註銷			
陳啟宇	2016年1月8日	10,000,000	—	—	—	10,000,000	2021年1月8日至 2026年1月7日	11.53
	2017年5月4日	—	1,500,000	—	—	1,500,000	2022年5月3日至 2027年5月3日	11.75
徐曉亮	2016年1月8日	10,000,000	—	—	—	10,000,000	2021年1月8日至 2026年1月7日	11.53
	2017年5月4日	—	1,500,000	—	—	1,500,000	2022年5月3日至 2027年5月3日	11.75
秦學棠	2016年1月8日	10,000,000	—	—	—	10,000,000	2021年1月8日至 2026年1月7日	11.53
王燦	2016年1月8日	4,000,000	—	—	—	4,000,000	2021年1月8日至 2026年1月7日	11.53
	2017年5月4日	—	4,900,000	—	—	4,900,000	2022年5月3日至 2027年5月3日	11.75
康嵐	2016年1月8日	7,000,000	—	—	—	7,000,000	2021年1月8日至 2026年1月7日	11.53
	2017年5月4日	—	1,900,000	—	—	1,900,000	2022年5月3日至 2027年5月3日	11.75
龔平	2016年1月8日	4,000,000	—	—	—	4,000,000	2021年1月8日至 2026年1月7日	11.53
	2017年5月4日	—	4,900,000	—	—	4,900,000	2022年5月3日至 2027年5月3日	11.75
其他承授人	2016年1月8日	52,000,000	—	—	8,000,000	44,000,000	2021年1月8日至 2026年1月7日	11.53
	2017年5月4日	—	41,700,000	—	—	41,700,000	2022年5月3日至 2027年5月3日	11.75
丁國其 ²	2016年1月8日	10,000,000	—	—	—	10,000,000	—	—
總計		107,000,000	56,400,000	—	8,000,000	155,400,000		

註：1. 每名承授人可分三次行使購股權如下：

- (a) 於授出日期第五週年之日起至購股權授出日期開始後10年(「購股權期間」)屆滿之任何時間，首次行使最多20%購股權；
- (b) 於授出日期第六週年之日起至購股權期間屆滿之任何時間，再次行使最多30%購股權；及
- (c) 於授出日期第七週年之日起至購股權期間屆滿之任何時間，行使餘下50%購股權，為免歧義，其包含於授出日期第五週年之日起尚未被行使(及未失效)之購股權。

2. 丁國其先生辭任執行董事，自2017年3月28日生效，而其獲授予之10,000,000股購股權已於2017年7月失效。

購股權須待承授人已達成與本集團相關的特定績效目標(「績效目標」)後才可被行使。績效目標由董事會釐定並於各承授人各自的授予信函中所載。除非已達成績效目標，否則向承授人授出的購股權將失效。

於2017年6月6日，本公司股東批准採納新購股權計劃(「2017年購股權計劃」)，為取代2007年購股權計劃及以讓本公司向所挑選之合資格人士授予購股權，作為彼等對本集團發展及增長所作出或將會作出之貢獻之激勵或獎賞。2017年購股權計劃自2017年6月6日生效，有效期十年，並於2027年6月5日失效。

SISRAM MEDICAL 計劃

本公司及復星醫藥之股東分別已於2015年5月28日及2015年6月29日批准Sisram Medical計劃。下述有關Sisram Medical計劃的詳細資料載於本公司日期為2015年4月24日的通函(「通函」)，除文中另有界定外，此處所用詞彙與通函所界定者具有相同涵義。

Sisram Medical計劃旨在提高管理層於Alma Lasers之參與度，而其必須有機會取得Sisram Medical之所有權權益，及分享Sisram Medical通過其努力及貢獻取得的成果。

截至報告期末，並無任何Sisram購股權根據Sisram Medical計劃獲授予。於2017年8月30日，Sisram董事會決議終止Sisram Medical計劃，惟順待Sisram Medical股份之香港公开发售及國際發售完成後，方可作實。

復宏漢霖股票期權激勵計劃

本公司及復星醫藥之股東分別已於2017年6月6日及2017年6月29日批准復宏漢霖股票期權激勵計劃。下述有關復宏漢霖股票期權激勵計劃的詳細資料載於本公司日期為2017年5月19日的通函(「通函」)，除文中另有界定外，此處所用詞彙與通函所界定者具有相同涵義。

復宏漢霖股票期權激勵計劃之目的乃向復宏漢霖股票期權激勵計劃的激勵對象提供獲取復宏漢霖權益的機會，其將鼓勵激勵對象為提升復宏漢霖價值而努力工作，並將使得復宏漢霖、復星醫藥及本公司及其各自股東獲得整體利益。

截至報告期末，並無任何期權股份根據復宏漢霖股票期權激勵計劃獲授予。復宏漢霖股票期權激勵計劃自其採納日期起計十年結束時終止，除非根據復宏漢霖股票期權激勵計劃的條款提前終止。

股份獎勵計劃

本公司於2015年3月25日採納股份獎勵計劃，除文中另有界定外，此處所用詞彙與本公司2017年5月19日之通函所界定者具有相同涵義。

股份獎勵計劃之目的是(i)透過股份擁有權、股息及有關股份之其他已付分派及／或股份增值，令合資格人士之利益與本集團利益一致；及(ii)鼓勵及挽留合資格人士協力對本集團作出貢獻，並促進本集團之長遠增長及溢利。

於2017年5月4日，董事會議決根據股份獎勵計劃向65名選定參與者授出合共5,275,000股獎勵股份。獎勵股份將以以下方式結算：(i)根據於股東特別大會取得之特別授權發行及配發4,605,200股股份(「新獎勵股份」)；及(ii)於歸屬前失效之2015年獎勵以及2016年獎勵下669,800股獎勵股份。於符合股份獎勵計劃的歸屬條件及情況後，新獎勵股份應於相應歸屬期屆滿時由受託人，即香港中央證券信託有限公司(「受託人」)轉讓予選定參與者。截至報告期末，新獎勵股份已經全部發行予受託人。

根據股份獎勵計劃，授予選定參與者之非歸屬獎勵股份總數不得超過不時已發行股份總數之0.3%。

於報告期內，獎勵股份之變動詳情如下：

董事姓名	授予日期	歸屬期間 ⁽¹⁾	獎勵股份數目				
			截至 2017年1月1日 尚未行使	於報告期內歸屬	於報告期內授予	於報告期內 失效／註銷	截至 2017年 6月30日 尚未行使
陳啟宇	2017年5月4日	2018年5月3日至2020年5月3日	497,500	191,400	375,000	—	681,100
徐曉亮	2017年5月4日	2018年5月3日至2020年5月3日	457,300	171,600	375,000	—	660,700
秦學棠	2017年5月4日	2018年5月3日至2020年5月3日	544,300	211,200	325,000	—	658,100
王燦	2017年5月4日	2018年5月3日至2020年5月3日	205,200	74,250	190,000	—	320,950
康嵐	2017年5月4日	2018年5月3日至2020年5月3日	320,500	122,100	190,000	—	388,400
龔平	2017年5月4日	2018年5月3日至2020年5月3日	150,200	56,100	190,000	—	284,100
章晟曼	2017年5月4日	2018年5月3日至2020年5月3日	41,700	14,850	35,000	—	61,850
張化橋	2017年5月4日	2018年5月3日至2020年5月3日	41,700	14,850	35,000	—	61,850
張彤	2017年5月4日	2018年5月3日至2020年5月3日	41,700	14,850	35,000	—	61,850
楊超	2017年5月4日	2018年5月3日至2020年5月3日	35,000	11,550	35,000	—	58,450
李開復	2017年5月4日	2018年5月3日至2020年5月3日	—	—	35,000	—	35,000
丁國其 ⁽³⁾	—	—	592,700	229,350	—	—	363,350
小計			2,927,800	1,112,100	1,820,000		3,635,700
其他選定參與者	2017年5月4日	2018年5月3日至2020年5月3日	5,136,100	1,833,150	3,455,000	(555,000)	6,202,950
總計			8,063,900	2,945,250	5,275,000⁽²⁾	(555,000)	9,838,650

註：

(1) 於符合股份獎勵計劃的歸屬條件及情況後，獎勵股份應按照下列歸屬期屆滿時由受託人轉讓予選定參與者：

將予歸屬的獎勵股份百分比	歸屬日期
33%	2018年5月3日
33%	2019年5月3日
34%	2020年5月3日

(2) 包括於歸屬前失效之2015年獎勵及2016年獎勵下669,800股股份

(3) 丁國其先生辭任執行董事，自2017年3月28日生效。

人力資源

截至2017年6月30日，本集團共僱用員工約56,000人。

2017年上半年復星人力資源圍繞「以全球家庭客戶為中心，深耕健康、快樂、富足，智造C2M幸福生態系統」戰略重點，以復星文化價值觀為指引，梳理並持續引進關鍵人才，以多維度合伙人模式優化和推進為抓手，加強核心團隊和人才梯隊建設；創新人才管理機制，優化組織和人才結構，打造精英組織。重點強調人才結構的合理性與可持續性，提高人才管理的效果。

我們進一步優化人才引進機制，通過搭建復星一家人才庫系統，構建大數據下的人才整合，實現人才資源的真正共用。為配合本集團全球業務發展和戰略發展，加強落實全球本土化的人才佈局，並著力引進創新人工智能領域人才；透過持續舉辦全球校園招聘，成功引進一批來自國內外一流院校的優秀「90後」投資人員，為全球佈局的戰略落地輸送新鮮血液。

持續以提升效能為目的的組織發展；更明確的人才晉升標準和發展路徑；同時，持續完善各層級「合伙人模式」及各項配套措施，落實全球合伙人購股權計劃、關鍵人才股份獎勵計劃及其他各類激勵方案，不斷優化和提升各項激勵機制實施的效果。

履行對員工的承諾

員工是復星最有價值的資本，同時，復星也致力成為員工實現價值最好的平台。我們充分保護員工權益，且十分關注員工的個人發展，重視培養優秀並具有國際化能力的人才，提供富有復星特色的職業發展路徑，實現公司與員工共同發展。

員工關愛與服務

復星以營造良好企業氛圍和增強員工企業歸屬感為導向，不斷優化、創新，加強建設全面多樣的福利體系。秉承「修身、齊家、立業、助天下」的價值觀，我們對員工的關懷和服務不僅體現在工作中，也體現在復星對員工家庭的關愛。

員工關懷

復星針對各類員工群體，建立不同的計劃，加強異地委派人員及其家屬的關懷，創新老員工關懷形式。針對異地委派人員，公司每年將送出生日祝福及賀禮，並舉辦新春慰問活動，對其家屬，逢節假日公司將送出節日禮物進行慰問；針對長期服務員工，公司將在年底的團拜會中進行表彰和嘉獎。為本公司核心員工、高績效員工、年輕高潛質員工量身定制激勵與福利機制。我們充分利用本集團自有保險、金融、旅遊及健康等資源，讓員工更優惠、更便利地享用各類內部產品、服務和相關資源。

復星也非常關注女性員工生理、心理健康，對女性員工給予了特別的關懷，每年3月8日婦女節女性員工都會得到來自集團的慰問。我們還定期開展關愛女性健康知識講座，預防職業病講座等。

復星對員工的關愛亦體現在我們一直努力為員工家庭創造多元化的關懷，包括全方位促進「星二代」的成長、豐富員工家庭的日常生活。每年六一兒童節我們會為「星二代」準備禮物，我們也會不定期舉辦不同的活動，邀請員工家屬子女參與，希望能帶領員工與其家庭一起快樂成長。

員工服務

我們利用互聯網及各項創新渠道，豐富員工服務內容。進一步優化創新了福利發放和宣傳形式，通過復星自有移動端應用推送員工福利專題介紹，在本集團內網首頁滾動顯示和置頂公示各類薪酬福利及人事政策。通過自主開發移動端應用平台發放員工福利，舉辦虛擬趕集，提供線上充值及支付餐費等便利服務。同時，建立全球人力資源分享服務中心，打通資源以達到全球協同作用，更好地服務全球各地的員工。

設立員工服務專職崗位，為員工辦理各類證件，如外籍員工就業證／居留許可、外地員工人才引進／居住證、高校畢業生落戶、集體戶口掛靠等，節省了員工在證件辦理方面花費的時間和精力，有效配合了優秀人才的引進。

為推進國際化進程，滿足多元化員工的要求，本集團積極推進內部系統、流程、規章制度的英語化。並根據不同國家地域的法律法規及市場慣例，研究制定專屬的福利政策及制度。同時通過集團針對海外員工特製的入職培訓及「小夥伴」計劃，幫助外籍員工迅速理解與融入企業文化。

員工學習與發展

人才是企業的核心競爭力，復星把企業與員工的共同發展始終作為企業最重要的責任之一，並持續努力為員工提供更多更好的職業生涯發展機會和工作環境。我們通過組織的不斷成長及結構優化，促進團隊融通合作並創造價值，持續打造精英文化組織，追求實現企業與員工共發展的願景。

文化傳播

通過培訓讓學員們對於本集團的企業文化、價值觀有統一的認知；同時，與外界諮詢公司、社會高校合作整合內外學習資源，傳播企業品牌；並幫助企業建立統一的人才「軟文化」宣導通融，有效彌合國際化、多元化人才之間的縫隙，形成復星大家庭間的「和諧」。

戰略解讀

圍繞本集團發展戰略，以解決實際問題為著眼點，通過分享創新和最佳實踐案例，幫助員工理解本集團戰略要點，在執行戰略中找到通融和協同。

海外人才培養

本集團推進全球化戰略，增強國內外成員企業人才交流，實現跨文化管理；促進文化融合、戰略協同與管理共建；提供更多的全球跨區域文化、技能及知識的培訓。

職業生涯發展

根據本集團發展戰略及人力資源規劃要求，結合自身發展特色建立不同梯隊的人才發展和專業人才培養項目。針對不同的發展目標，規劃其發展路徑，合理規劃科學的設計學習手段，根據能力素質和專業要求設計培訓課程，幫助員工快速成長。

學習與發展案例

投資案例覆盤

積累工作中典型案例的覆盤，以及梳理高績效員工的工作經驗並分享，形成復星體系的智庫。圍繞三個目標：第一，通過內部培訓及與投資團隊的經驗分享，提升業務人員的投資與管理能力；第二，投資實踐經驗沉澱和總結，逐步形成復星投資時自己應該擁有的工具或者方法論；第三，通過一系列的案例研究，逐步完善我們核心投資人員的學習成長模型。

專業人才訓練

開設各專業條線訓練，聚焦於投資、保險、財務、風控、人力資源等領域的專業化及精細化培訓，已達至「用以致學」錘煉業務能力和通融能力。

技能提升訓練

開設復星大講堂幫助員工統一提升基礎知識技能，提升工作效率與效能，幫助員工能夠以職業化、標準化的職業經理人的要求有效展開工作。

移動學習平台

善用碎片化時間，打造隨時隨地、暢通無阻的學習平台。2017年上半年引入以及內部轉化22門微課程，內容涵蓋投資、金融及軟技能等多領域技能類課程，為本集團員工、孵化類企業員工以及部分核心企業員工提供了便捷的線上學習平台。

午餐分享會

針對本集團的戰略重點，2017年上半年共開展13場午餐分享會，分享企業戰略、投資熱點話題、互聯網及最佳實踐等，員工參加人數達到588餘人次。

大咖秀

邀請復星董事、全球合伙人以及企業家分享企業戰略、投資邏輯及前沿行業研究等，幫助員工理解公司發展戰略、開拓視野、增長知識。從2017年5月開始，已開設3堂主題分享，員工參加人數達到310餘人次。

人才梯隊培養計劃

根據本集團發展戰略與規劃的要求，針對內部各層級的高潛力員工開展的為期近1年的培養計劃，是復星培養投資專家以及未來企業領袖的重要途徑。高潛人才培訓計劃以聯動制項目學習形式作為主線，將不同計劃的學員混合組建成項目小組，通過真實的項目案例來沉澱與積累業務經驗，錘煉員工的綜合能力。同時，結合課堂學習，互動式學習以及線上學習等多維度的學習形式，幫助學員夯實業務基礎、增強業務技能。

90後新鮮說

作為一家年輕的公司，復星也為90後員工搭建了展示的舞台。利用移動互聯網平台，由90後的年輕員工來講解當前行業中的新興事物，2017年上半年推出第二季共計19集，內容涉及手遊、學區房、網紅、IP、共享單車、機器人、VP、知識經濟、NBA等各類有趣又前沿的話題。

僱傭與勞工準則

我們的員工是我們最有價值的資本，亦是本集團競爭優勢的核心。本集團秉承「以發展吸引人、以事業凝聚人、以工作培養人、以業績考核人」的用人準則，提倡公平競爭、反對歧視，所有員工與職位申請者均不受性別、年齡、種族、膚色和宗教信仰等因素限制。所有人力資源政策的構建嚴格遵守我們業務所在地國家／地區的所有有關薪酬與解僱、招聘與晉升、員工作息時間、平等機會、多元化及其他福利的規則及相關規定。

於報告期內，本集團旗下所有員工均符合我們業務所在地國家／地區相關法例所規定的最低工作年齡要求，禁止僱傭童工或強制勞工。

員工激勵

本集團一貫宣導設計符合內外部市場需要的、以業績導向的整體獎酬體系。

本集團已經建立並不斷完善多層次全覆蓋的薪酬激勵機制，宣導「收益共享、風險共擔」的理念，與員工分享企業成長的成果，打造勤勉盡職的職業經理人團隊，在收穫激勵收益的同時實現個人的成長和發展。

董事與最高行政人員於股份、相關股份及債權證的權益及淡倉

於2017年6月30日，董事或本公司最高行政人員於本公司或其任何相聯法團(定義見證券及期貨條例第XV部)股份、相關股份或債權證中擁有根據證券及期貨條例第352條須記存於相關登記冊的權益或淡倉，或根據標準守則須知會本公司及香港聯交所的權益或淡倉如下：

(1) 本公司股份、相關股份及債權證的好倉

董事／最高行政人員姓名	股份類別	股份數目	權益類別	佔已發行股份 概約百分比
郭廣昌	普通	6,155,972,473 ⁽¹⁾	公司	71.65%
陳啟宇	普通	16,328,000	個人	0.19%
徐曉亮	普通	13,895,000	個人	0.16%
秦學棠	普通	15,147,640	個人	0.18%
王燦	普通	9,415,000	個人	0.11%
康嵐	普通	9,460,000	個人	0.11%
龔平	普通	9,360,000	個人	0.11%
章晟曼	普通	465,000	個人	0.01%
張化橋	普通	80,000	個人	0.00%
張彤	普通	80,000	個人	0.00%
楊超	普通	70,000	個人	0.00%
李開復	普通	35,000	個人	0.00%

(2) 本公司相聯法團(定義見證券及期貨條例第XV部)股份、相關股份及債權證的好倉

董事／最高行政人員姓名	相聯法團名稱	股份類別	股份數目／		佔類別股份／ 債權證 概約百分比
			債權證數額	權益類別	
郭廣昌	復星控股	普通	1	公司	100.00%
	復星國際控股	普通	32,225	個人	64.45%
	復星醫藥	A股 ⁽²⁾	114,075	個人	0.01%
		A股 ⁽²⁾	933,294,708	公司	46.41%
		H股	8,587,000	公司	1.77%
汪群斌	復星國際控股	普通	5,555	個人	11.11%
	復星醫藥	A股 ⁽²⁾	114,075	個人	0.01%
陳啟宇	復星醫藥	A股 ⁽²⁾	114,075	個人	0.01%
秦學棠	復星醫藥	A股 ⁽²⁾	114,075	個人	0.01%
	Fortune Star (BVI) Limited	不適用	2,000,000	個人	0.14%

附註：

- (1) 根據證券及期貨條例第XV部第7分部，郭廣昌先生持有的6,155,972,473股股份視為通過復星控股及復星國際控股持有的公司權益。
- (2) A股指在上交所上市之股本證券。

主要股東於股份及相關股份的權益及淡倉

於2017年6月30日，就董事所知，以下人士或公司(董事或本公司最高行政人員除外)於本公司股份或相關股份中擁有根據證券及期貨條例第XV部第2及3分部須向本公司披露的權益或淡倉，或根據證券及期貨條例第336條須記存於本公司相關登記冊的權益或淡倉如下：

主要股東名稱	直接或間接持有的股份數目	佔已發行股份概約百分比
復星控股	6,155,972,473 ⁽²⁾	71.65%
復星國際控股 ⁽¹⁾	6,155,972,473 ⁽²⁾⁽³⁾	71.65%

附註：

- (1) 復星國際控股由郭廣昌先生、梁信軍先生及汪群斌先生分別持有64.45%、24.44%及11.11%的股權。
- (2) 由於復星國際控股為復星控股全部已發行股份的實際權益擁有人，因此根據證券及期貨條例，復星國際控股被視為或當作於復星控股所持有的股份中擁有權益。
- (3) 郭廣昌先生為復星控股及復星國際控股之唯一董事。由於郭先生持有復星國際控股64.45%的股權，因此根據證券及期貨條例，其被視為或當作於復星控股所持有的股份中擁有權益。

除上文所披露者外，就董事所知，於2017年6月30日，本公司並無獲任何人士(董事或本公司最高行政人員除外)告知於本公司股份或相關股份中擁有根據證券及期貨條例第XV部第2及3分部規定須向本公司披露的權益或淡倉，或根據證券及期貨條例第336條須記存於本公司相關登記冊的權益或淡倉。

董事資料變更

根據上市規則第 13.51B 條，於報告期內董事資料變更載列如下：

(1) 於本集團擔任重要職位之變動情況

董事姓名	變更日期	原職位	現任職位
汪群斌	2017年3月28日	本公司執行董事兼總裁	本公司執行董事兼首席執行官
陳啟宇	2017年3月28日	本公司執行董事兼副總裁	本公司執行董事兼聯席總裁
徐曉亮	2017年3月28日	本公司執行董事兼副總裁	本公司執行董事兼聯席總裁
王燦	2017年3月28日	本公司副總裁兼首席財務官	本公司執行董事、高級副總裁兼首席財務官
康嵐	2017年6月6日	復星高科技首席財務官	復星高科技董事兼首席財務官
	2017年3月28日	本公司副總裁兼首席人力資源官	本公司執行董事、高級副總裁兼首席人力資源官
	2017年6月6日	復星高科技首席人力資源官	復星高科技董事兼首席人力資源官
龔平	2017年3月28日	—	本公司執行董事兼高級副總裁
	2017年6月6日	—	復星高科技董事
李開復	2017年3月28日	—	本公司獨立非執行董事
梁信軍	2017年3月28日	本公司執行董事、副董事長兼首席執行官	—
丁國其	2017年3月28日	本公司執行董事兼高級副總裁	—

(2) 於香港或海外任何證券市場上市的公眾公司擔任的董事職務變更

董事姓名	變更日期	原職位	現任職位
郭廣昌	2017年2月20日	中國民生銀行股份有限公司 (股份代號：01988.HK 及600016.SH)非執行董事	—
汪群斌	2017年6月6日	河南羚銳製藥股份有限公司 (股份代號600285.SH)董事	—
王灿	2017年5月11日	—	上海鋼聯電子商務股份有限公司 (300226.SZ)董事
張化橋	2017年4月28日	—	China Rapid Finance Limited (XRF. NYSE)獨立董事

(3) 於報告期內生效之董事薪酬變更

單位：人民幣百萬元

董事姓名	變更日期	薪酬	績效獎金 ⁽¹⁾
郭廣昌	2017年4月1日	4.9	3.3
汪群斌	2017年4月1日	4.7	3.2
陳啟宇	2017年4月1日	4.2	2.8
徐曉亮	2017年4月1日	4.2	2.8
秦學棠	2017年4月1日	3.8	2.6
王燦	2017年4月1日	3.0	2.0
康嵐	2017年4月1日	3.0	2.0
龔平	2017年4月1日	3.0	2.0

附註：

(1) 基於對若干業績指標之內部考核而確定。

除上文所披露者外，概無根據上市規則第13.51B條須予披露的資料。

購回、出售或贖回本公司上市證券

本公司於2017年3月及6月於香港聯交所購回合共21,769,500股股份，總代價為港幣257,132,729.90元。所有購回股份已被註銷。

日期	已購回之股份數目	每股購買價		已付總購買價 (港幣)
		最高(港幣)	最低(港幣)	
2017年3月29日	3,000,000	11.70	11.44	34,669,950.00
2017年3月31日	8,710,500	11.70	11.52	101,297,170.00
2017年6月23日	2,280,000	11.90	11.80	27,020,830.00
2017年6月26日	1,092,500	12.06	12.00	13,158,959.90
2017年6月27日	2,021,500	12.08	11.98	24,362,480.00
2017年6月28日	2,000,000	12.08	12.00	24,099,850.00
2017年6月29日	2,665,000	12.30	12.08	32,523,490.00
合計	21,769,500	—	—	257,132,729.90

除上述披露外，本公司或其任何附屬公司於報告期內概無購回、出售或贖回任何股份。

審閱中期業績

本公司審核委員會由五名獨立非執行董事章晟曼先生(主席)、張化橋先生、張彤先生、楊超先生及李開復博士組成。審核委員會的主要職責為審核及監管本公司的財務申報程序、風險管理及內部監控系統，並向董事會提供建議及意見。

本公司於報告期內的中期業績未經審核，但已經本公司審核委員會審閱。審核委員會對於本公司採用的會計處理並無異議。

遵守企業管治守則

報告期內，本公司已應用《企業管治守則》的原則，並全面遵守其守則條文。本公司定期審查其企業管治常規，以確保符合《企業管治守則》。

證券交易的標準守則

本公司已採納標準守則。在向全體董事作出特定查詢後，彼等確認其於報告期內一直遵守標準守則。本公司亦為可能獲得本公司未經公佈的內幕消息的有關僱員設立不遜於標準守則所訂的標準的有關僱員進行證券交易之書面指引。本公司概無知悉任何本公司有關僱員不遵守上述書面指引之事宜。

公司資料

執行董事

郭廣昌(董事長)
汪群斌(首席執行官)
陳啟宇(聯席總裁)
徐曉亮(聯席總裁)
秦學棠
王燦
康嵐
龔平

獨立非執行董事

章晟曼
張化橋
張彤
楊超
李開復

審核委員會

章晟曼(主席)
張化橋
張彤
楊超
李開復

薪酬委員會

張化橋(主席)
汪群斌
章晟曼
張彤
楊超
李開復

提名委員會

張彤(主席)
汪群斌
章晟曼
張化橋
楊超
李開復

公司秘書

史美明

授權代表

秦學棠
王燦

核數師

安永會計師事務所

香港法律顧問

金杜律師事務所

主要往來銀行

國家開發銀行
中國工商銀行
上海浦東發展銀行
招商銀行
平安銀行
中國建設銀行
交通銀行
中國農業銀行
中國進出口銀行
上海銀行
東亞銀行
東方匯理銀行
法國外貿銀行
恒生銀行
香港上海匯豐銀行

註冊辦事處

香港中環
花園道3號
中國工商銀行大廈808室

股份過戶登記處

香港中央證券登記有限公司
香港灣仔皇后大道東183號
合和中心17M樓

股份代碼

00656

網址

<http://www.fosun.com>

公式

EBITDA	= 本期利潤 + 稅項 + 利息開支淨額 + 折舊及攤銷
利息倍數	= EBITDA / 利息開支淨額
淨債務比率	= 淨債務 / 股東權益
總資本	= 歸屬於母公司股東的權益 + 非控股股東權益 + 總債務
總債務	= 短期及長期帶息借款 + 可轉換債券

簡稱

AHAVA	AHAVA Dead Sea Laboratories Ltd.
BCP	Banco Comercial Português, S.A.
董事會	本公司董事會
菜鳥	菜鳥網絡科技有限公司
企業管治守則	上市規則附錄十四之《企業管治守則》及《企業管治報告》
地中海俱樂部	Club Med SAS
本公司	復星國際有限公司
董事	本公司董事
歐元	歐元，歐元區法定貨幣
Fidelidade	Fidelidade-Companhia de Seguros, S.A.
Fidelidade Assistência	Fidelidade Assistência-Companhia de Seguros, S.A.
分眾傳媒	分眾傳媒信息技術股份有限公司，其A股股份於深圳證券交易所上市(股份代號：002027)
Folli Follie	Folli Follie Group，其於雅典證券交易所上市(股份代號：FFGRP)
復地	復地(集團)股份有限公司
復星創富	上海復星創富投資管理股份有限公司
復星創泓	上海復星創泓股權投資基金合伙企業(有限合伙)
復星歐亞資本	Fosun Eurasia Capital Limited Liability Company
復星恆利證券	復星恆利證券有限公司
復星高科技	上海復星高科技(集團)有限公司
復星控股	復星控股有限公司
復星葡萄牙保險	Fidelidade，Multicare 及 Fidelidade Assistência
復星國際控股	Fosun International Holdings Ltd.
復星醫藥	上海復星醫藥(集團)股份有限公司，其A股股份於上交所上市(股份代號：600196)及其H股股份於香港聯交所上市(股份代號：02196)
復星聯合健康保險	復星聯合健康保險股份有限公司
英鎊	英鎊，英國的法定貨幣
總建築面積	總建築面積(GFA)
本集團或復星	本公司及其附屬公司
H&A	Hauck & Aufhäuser Privatbankiers AG(前稱 Hauck & Aufhäuser Privatbankiers KGaA)
海南礦業	海南礦業股份有限公司，其A股股份於上交所上市(股份代號：601969)

港幣	港幣，香港的法定貨幣
香港	中國香港特別行政區
香港聯交所	香港聯合交易所有限公司
IDERA	IDERA Capital Management Ltd.
Ironshore	Ironshore Inc.
日元	日元，日本的法定貨幣
絕味食品	絕味食品股份有限公司
酷特智能	青島酷特智能股份有限公司
上市規則	香港聯交所證券上市規則
Luz Saúde	Luz Saúde, S.A. ，其股份於里斯本泛歐交易所上市(股份代號：LUZ)
MIG	Meadowbrook Insurance Group, Inc.
標準守則	上市規則附錄十所載之《上市發行人董事進行證券交易的標準守則》
Multicare	Multicare-Seguros de Saúde, S.A.
浙江網商銀行	浙江網商銀行股份有限公司
南京南鋼	南京南鋼鋼鐵聯合有限公司
鼎睿再保險	鼎睿再保險有限公司
復星－保德信 中國機會基金	復星－保德信中國機會基金(有限合伙)
復星保德信人壽 中國	復星保德信人壽保險有限公司 中華人民共和國
報告期	截至2017年6月30日止六個月
Resolution Property	Resolution Property Investment Management LLP
Rio Bravo	Rio Bravo Investimentos S.A.
人民幣	人民幣，中國的法定貨幣
洛克石油	Roc Oil Company Limited
三元股份	北京三元食品股份有限公司，其A股股份於上交所上市(股份代號：600429)
證券及期貨條例	證券及期貨條例(香港法例第571章)
股份	本公司之股份
股份獎勵計劃	本公司於2015年3月25日採納之股份獎勵計劃(經不時修訂)
Silver Cross	Silver Cross Nurseries Limited
上交所	上海證券交易所
星益	上海星益健康管理有限公司
St-Hubert	St-Hubert SAS
星堡老年服務	上海星堡老年服務有限公司
太陽紙業	山東太陽紙業股份有限公司，其A股股份於深圳證券交易所上市(股份代號：002078)
Thomas Cook	Thomas Cook Group plc
Tom Tailor	TOM TAILOR Holding AG
美元	美元，美國的法定貨幣
永安財險	永安財產保險股份有限公司
豫園商城	上海豫園旅遊商城股份有限公司，其A股股份於上交所上市(股份代號：600655)

FOSUN 复星